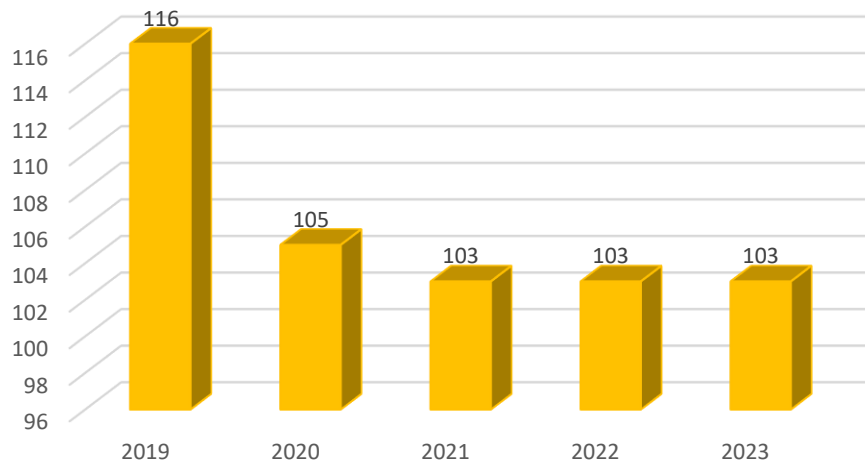




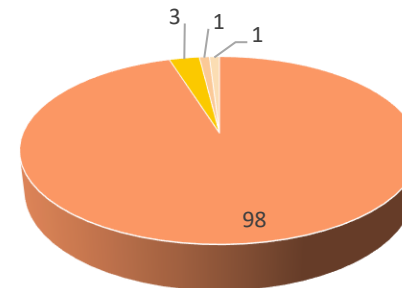
Mittelschulgemeinde Schrems
Rechnungsabschluss 2023

Vorbericht

Schülerzahlen 2019-2023



Schülerzahlen 2023 - aufgeteilt nach Gemeinden



- Stadtgemeinde Schrems
- Marktgemeinde Brand-Nagelberg (für die KG Steinbach)
- Marktgemeinde Amaliendorf-Aalfang
- Stadtgemeinde Gmünd

Kostenaufteilung aufgrund des Rechnungsabschlusses 2023

1. Gesamtgebarung:

Die Grundlage bilden die bei den einzelnen Haushaltsstellen vorgesehenen Bruttoeinnahmen und Bruttoausgaben:

	a)
Ausgaben	€ 375.318,60
abzüglich Einnahmen (ohne Schulumlagen)	€ 61.918,99
Fehlbetrag des Schulaufwandes	€ 313.399,61

2. Schulumlage/ Schulerhaltungsbeitrag:

Der durch andere Einnahmen nicht gedeckte Schulaufwand des Finanzierungshaushaltes in der Höhe von € 313.399,61 wird gemäß § 46, Abs. 3, NÖ Pflichtschulgesetz 2018, in der derzeit geltenden Fassung durch Schulumlagen sowie Schulerhaltungsbeiträge abgedeckt.

Die Schulumlage bzw. der Schulerhaltungsbeitrag für das Rechnungsjahr 2023 wurde auf Basis des nicht gedeckten Schulaufwandes in der Höhe von € 313.399,61 im Verhältnis der zu Schulbeginn eingeschriebenen Anzahl von 103 Schülern mit einer Kopfquote von € 3.042,71 bzw. €2.100,00 errechnet.

Die Differenz des errechneten Schulerhaltungsbeitrages und des tatsächlichen Schulerhaltungsbeitrages wird auf die zum Schulsprengel gehörenden Gemeinden aufgeteilt.

Kopfquote:

Schülerzahl	Gemeinde	Kopfquote	Kosten in €
98 Schüler	Stadtgemeinde Schrems	3.042,71	€ 299.128,75
3 Schüler	Marktgemeinde Brand/Nagelberg	3.042,71	10.070,86
1 Schüler	Marktgemeinde Amaliendorf/Aalfang	2.100,00	2.100,00
1 Schüler	Stadtgemeinde Gmünd	2.100,00	2.100,00

Schulumlage gesamt:

Gesamtkosten je Gemeinde	Kosten in €	bezahlt	Gutschrift
Stadtgemeinde Schrems	299.128,75	315.700	16.571,25
Marktgemeinde Brand/Nagelberg	10.070,86	10.600,00	529,14
Marktgemeinde Amaliendorf/Aalfang	2.100,00	2.100,00	0,00
Stadtgemeinde Heidenreichstein	2.100,00	2.100,00	0,00



Mittelschulgemeinde Schrems

A-3943 Schrems Hauptplatz 19
T 02853.77454-0 | F 02853.77454-44 |
gemeinde@schrems.at
www.schrems.at

Einladung

zur Sitzung der Mittelschulgemeinde
am Montag, 11. März 2024 um 18 Uhr
im Sitzungssaal des Stadtamtes Schrems, Zimmer OG.01

Tagesordnung

1. Begrüßung und Eröffnung
2. Bericht der Rechnungsprüfer
3. Genehmigung des Rechnungsabschlusses 2023
4. Beschlussfassungen
5. Berichte, Anfragen u. Allfälliges

Ergeht zur Teilnahme an:

Bgm Peter Müller
StR Martin Speychal
StR Franz Ableidinger
Vzbgm Werner Traxler
StR Beatrix Kainz
StR Tobias Spazierer
GR Christian Floh
GR Ernest Weisgram
GR Stefan Kolm

Nicht stimmberechtigte Mitglieder:

Dir. Kurt Spiesmaier
Gf GR Werner Fischer
Dr. Martin Hofmann
Pfarrmoderator Mag. Thomas Kuziora
Heike Pfeiffer

Der Obmann der Mittelschulgemeinde



StR Martin Speychal



Abschrift aus der Niederschrift

aufgenommen in der Sitzung der Mittelschulgemeinde Schrems, am Montag, 11. März 2024 um 18:00 Uhr
im Sitzungssaal des Stadtamtes Schrems, Zimmer OG.01

Anwesende: StR Martin Speychal, StR Franz Ableidinger, StR Tobias Spazierer, GR Christian Floh, GR Stefan Kolm, GR Ernest Weisgram,
Dir. Kurt Spiesmaier, Dr. Martin Hoffmann

Entschuldigt: Bgm Peter Müller, Vzbgm. Werner Traxler, StR Beatrix Kainz,

Vorsitzender

StR Martin Speychal

Schriftführer

Bed. Heike Pfeiffer

Tagesordnung

1. Begrüßung und Eröffnung
2. Bericht der Rechnungsprüfer
3. Genehmigung des Rechnungsabschlusses 2023
4. Beschlussfassungen
5. Berichte, Anfragen u. Allfälliges

1. Eröffnung und Begrüßung

Der Vorsitzende, Stadtrat Martin Speychal, eröffnet um 18:00 Uhr die Sitzung der Mittelschulgemeinde Schrems und stellt die Beschlussfähigkeit fest. Die Sitzungseinladung wurde fristgerecht zugestellt und Einwände gegen die Tagesordnung wurden nicht vorgebracht.

Weiters setzte der Vorsitzende den Tagesordnungspunkt 4 – Beschlussfassungen von der Tagesordnung ab.

3. Genehmigung des Rechnungsabschlusses

Im Jahr 2023 wurden Auszahlungen in der Höhe von € 375.318,60 geleistet.

An Einnahmen wurden € 392.418,99 verbucht. Diese gliedern sich mit € 330.500,00 in Schulumlagen bzw. Schulerhaltungsbeiträge und € 61.918,99 in Mieten, Transferzahlungen von Land, Turnsaalbenützungsg Gebühr und Rückersätze.

Einnahmen abzüglich Ausgaben ergibt ein Guthaben in der Höhe von € 17.100,39. Dieses wird den beteiligten Gemeinden für die Schulumlagen bzw. Schulerhaltungsbeiträge 2024 gutgeschrieben.

Der Obmann der Mittelschulgemeinde



StR Martin Speychal

Nachweis der liquiden Mittel (Kassenbestand)

Rechnungsabschluss 2023

Mittelschulgemeinde Schrems

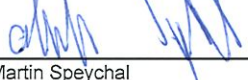
Nachweis der liquiden Mittel (Kassenbestand)

ZW	Code	Konto	Bezeichnung	IBAN	Stand 31.12.2022	Einzahlungen 2023	Auszahlungen 2023	Stand 31.12.2023	Auszug Nr.	Datum
02	1151	200001	Barkasse		811,25	8 267,32	8 412,40	666,17		
			Bar		811,25	8 267,32	8 412,40	666,17		
1	1151	210001	Raiffeisenbank	AT56 3241 5000 0007 2272	0,00	242 351,28	225 234,24	17 117,04	51/001	29.12.2023
06	1151	210006	Waldviertler Sparkasse	AT54 2027 2000 0071 2307	69 707,72	185 410,14	255 117,86	0,00	054/001	01.08.2023
			Bankkonto		69 707,72	427 761,42	480 352,10	17 117,04		
07	1151	906000	Verrechnung		0,00	71 760,59	71 760,59	0,00		
			Verrechnung		0,00	71 760,59	71 760,59	0,00		
			Gesamtsumme		70 518,97	507 789,33	560 525,09	17 783,21		

		Stand 31.12.2022	Stand 31.12.2023	Veränderung
1151	Kassa, Bankguthaben, Schecks	70 518,97	17 783,21	-52 735,76
B.III	Gesamtsumme liquide Mittel	70 518,97	17 783,21	-52 735,76

Der vorliegende Rechnungsabschluss enthält alle im Rechnungszeitraum erfolgten Gebarungen. Er stimmt mit den Belegen und Aufzeichnungen in den Rechnungsbüchern überein. Die ausgewiesenen buchmäßigen Bestände stimmen mit den tatsächlich vorhandenen Bargeldbeständen und Bankbeständen überein.

Obmann der Mittelschulgemeinde



Martin Speychal

Die Kassenverwalterin



Heike Pfeiffer

Der vorliegende Rechnungsabschluss wurde vom Prüfungsausschuss überprüft. Er ist sachlich und rechnerisch richtig.




Die Rechnungsprüfer

Ergebnishaushalt Gesamt 1. Ebene (Anlage 1a)
- interne Vergütungen enthalten

MVAG	Mittelverwendungs- und aufbringungsgruppen (1. Ebene)	RA 2023	VA 2023	RA - VA
211	Erträge aus der operativen Verwaltungstätigkeit	48 527,03	25 300,00	23 227,03
212	Erträge aus Transfers	326 785,30	336 000,00	-9 214,70
213	Finanzerträge	6,27		6,27
21	Summe Erträge	375 318,60	361 300,00	14 018,60
221	Personalaufwand	159 721,00	146 600,00	13 121,00
222	Sachaufwand (ohne Transferaufwand)	227 507,59	165 200,00	62 307,59
223	Transferaufwand (laufende Transfers und Kapitaltransfers)	1 800,00	42 000,00	-40 200,00
224	Finanzaufwand	329,62	300,00	29,62
22	Summe Aufwendungen	389 358,21	354 100,00	35 258,21
SA0	Saldo (0) Nettoergebnis (21 - 22)	-14 039,61	7 200,00	-21 239,61
230	Entnahmen von Haushaltsrücklagen			
240	Zuweisung an Haushaltsrücklagen			
23	Summe Haushaltsrücklagen	0,00	0,00	0,00
SA00	Nettoergebnis nach Zuweisung und Entnahmen von Haushaltsrücklagen (Saldo 0 +/- SU23)	-14 039,61	7 200,00	-21 239,61

Ergebnishaushalt Gesamt 1. und 2. Ebene (Anlage 1a)
- interne Vergütungen enthalten

MVAG	Mittelverwendungs- und aufbringungsgruppen (1. und 2. Ebene)	RA 2023	VA 2023	RA - VA
211	Erträge aus der operativen Verwaltungstätigkeit	48 527,03	25 300,00	23 227,03
2111	Erträge aus eigenen Abgaben			
2112	Erträge aus Ertragsanteilen			
2113	Erträge aus Gebühren			
2114	Erträge aus Leistungen			
2115	Erträge aus Besitz und wirtschaftlicher Tätigkeit	5 400,00	7 300,00	-1 900,00
2116	Erträge aus Veräußerung und sonstige Erträge	43 127,03	18 000,00	25 127,03
2117	Nicht finanzierungswirksame operative Erträge			
212	Erträge aus Transfers	326 785,30	336 000,00	-9 214,70
2121	Transferertrag von Trägern des öffentlichen Rechts	326 785,30	336 000,00	-9 214,70
2122	Transferertrag von Beteiligungen			
2123	Transferertrag von Unternehmen (mit Finanzunternehmen)			
2124	Transferertrag von Haushalten und Organisationen ohne Erwerbscharakter			
2125	Transferertrag vom Ausland			
2126	Investitions- und Tilgungszuschüsse zwischen Unternehmungen und Betrieben der Gebietskörperschaft und der Gebietskörperschaft			
2127	Nicht finanzierungswirksamer Transferertrag			
213	Finanzerträge	6,27	0,00	6,27
2131	Erträge aus Zinsen	6,27		6,27
2132	Erträge aus Zinsen aus derivativen Finanzinstrumenten ohne Grundgeschäft			
2133	Erträge aus Gewinnentnahmen von marktbestimmten Betrieben			
2134	Sonstige Finanzerträge			
2135	Erträge aus Dividenden/Gewinnausschüttungen			
2136	Sonstige nicht finanzierungswirksame Finanzerträge			
21	Summe Erträge	375 318,60	361 300,00	14 018,60
221	Personalaufwand	159 721,00	146 600,00	13 121,00
2211	Personalaufwand (Bezüge, Nebengeb., Mehrleistungen)	129 225,56	122 300,00	6 925,56
2212	Gesetzlicher und freiwilliger Sozialaufwand	30 495,44	24 300,00	6 195,44
2213	Sonstiger Personalaufwand			
2214	Nicht finanzierungswirksamer Personalaufwand			
222	Sachaufwand (ohne Transferaufwand)	227 507,59	165 200,00	62 307,59
2221	Gebrauchs- und Verbrauchsgüter, Handelswaren	21 291,13	11 200,00	10 091,13
2222	Verwaltungs- und Betriebsaufwand	143 048,85	111 600,00	31 448,85
2223	Leasing- und Mietaufwand	5 908,13	6 500,00	-591,87
2224	Instandhaltung	23 644,68	17 000,00	6 644,68
2225	Sonstiger Sachaufwand	17 603,52	18 900,00	-1 296,48
2226	Nicht finanzierungswirksamer Sachaufwand	16 011,28		16 011,28

MVAG	Mittelverwendungs- und aufbringungsgruppen (1. und 2. Ebene)	RA 2023	VA 2023	RA - VA
223	Transferaufwand (laufende Transfers und Kapitaltransfers)	1 800,00	42 000,00	-40 200,00
2231	Transferaufwand an Träger des öffentlichen Rechts		40 000,00	-40 000,00
2232	Transferaufwand an Beteiligungen			
2233	Transferaufwand an Unternehmen (mit Finanzunternehmen)			
2234	Transferaufwand an Haushalte und Organisationen ohne Erwerbscharakter	1 800,00	2 000,00	-200,00
2235	Transferaufwand an das Ausland			
2236	Investitions- und Tilgungszuschüsse zwischen Unternehmungen und Betrieben der Gebietskörperschaft und der Gebietskörperschaft			
2237	Nicht finanzierungswirksamer Transferaufwand			
224	Finanzaufwand	329,62	300,00	29,62
2241	Zinsen aus Finanzschulden, Finanzierungsleasing, Forderungskauf und derivativen Finanzinstrumenten mit Grundgeschäft	11,58		11,58
2242	Zinsen und sonstige Aufwendungen aus derivativen Finanzinstrumenten ohne Grundgeschäft			
2243	Gewinnentnahmen von Unternehmungen und marktbestimmten Betrieben der Gebietskörperschaft (innerhalb der Gebietskörperschaft)			
2244	Sonstiger Finanzaufwand	318,04	300,00	18,04
2245	Nicht finanzierungswirksamer Finanzaufwand			
22	Summe Aufwendungen	389 358,21	354 100,00	35 258,21
SA0	Saldo (0) Nettoergebnis (21 - 22)	-14 039,61	7 200,00	-21 239,61
230	Entnahmen von Haushaltsrücklagen	0,00	0,00	0,00
2301	Entnahmen von Haushaltsrücklagen			
240	Zuweisung an Haushaltsrücklagen	0,00	0,00	0,00
2401	Zuweisung an Haushaltsrücklagen			
23	Summe Haushaltsrücklagen	0,00	0,00	0,00
SA00	Nettoergebnis nach Zuweisung und Entnahmen von Haushaltsrücklagen (Saldo 0 +/- SU23)	-14 039,61	7 200,00	-21 239,61

Ergebnishaushalt Bereichsbudget 1. und 2. Ebene (Anlage 1a)

Vertretungskörper und allgemeine Verwaltung (Gruppe 0)

MVAG	Mittelverwendungs- und aufbringungsgruppen (1. und 2. Ebene)	RA 2023	VA 2023	RA - VA
211	Erträge aus der operativen Verwaltungstätigkeit	0,00	0,00	0,00
2111	Erträge aus eigenen Abgaben			
2112	Erträge aus Ertragsanteilen			
2113	Erträge aus Gebühren			
2114	Erträge aus Leistungen			
2115	Erträge aus Besitz und wirtschaftlicher Tätigkeit			
2116	Erträge aus Veräußerung und sonstige Erträge			
2117	Nicht finanzierungswirksame operative Erträge			
212	Erträge aus Transfers	0,00	0,00	0,00
2121	Transferertrag von Trägern des öffentlichen Rechts			
2122	Transferertrag von Beteiligungen			
2123	Transferertrag von Unternehmen (mit Finanzunternehmen)			
2124	Transferertrag von Haushalten und Organisationen ohne Erwerbscharakter			
2125	Transferertrag vom Ausland			
2126	Investitions- und Tilgungszuschüsse zwischen Unternehmungen und Betrieben der Gebietskörperschaft und der Gebietskörperschaft			
2127	Nicht finanzierungswirksamer Transferertrag			
213	Finanzerträge	0,00	0,00	0,00
2131	Erträge aus Zinsen			
2132	Erträge aus Zinsen aus derivativen Finanzinstrumenten ohne Grundgeschäft			
2133	Erträge aus Gewinnentnahmen von marktbestimmten Betrieben			
2134	Sonstige Finanzerträge			
2135	Erträge aus Dividenden/Gewinnausschüttungen			
2136	Sonstige nicht finanzierungswirksame Finanzerträge			
21	Summe Erträge	0,00	0,00	0,00
221	Personalaufwand	0,00	0,00	0,00
2211	Personalaufwand (Bezüge, Nebengeb., Mehrleistungen)			
2212	Gesetzlicher und freiwilliger Sozialaufwand			
2213	Sonstiger Personalaufwand			
2214	Nicht finanzierungswirksamer Personalaufwand			
222	Sachaufwand (ohne Transferaufwand)	87,50	200,00	-112,50
2221	Gebrauchs- und Verbrauchsgüter, Handelswaren			
2222	Verwaltungs- und Betriebsaufwand			
2223	Leasing- und Mietaufwand			
2224	Instandhaltung			
2225	Sonstiger Sachaufwand	87,50	200,00	-112,50
2226	Nicht finanzierungswirksamer Sachaufwand			

Vertretungskörper und allgemeine Verwaltung (Gruppe 0)

MVAG	Mittelverwendungs- und aufbringungsgruppen (1. und 2. Ebene)	RA 2023	VA 2023	RA - VA
223	Transferaufwand (laufende Transfers und Kapitaltransfers)	0,00	0,00	0,00
2231	Transferaufwand an Träger des öffentlichen Rechts			
2232	Transferaufwand an Beteiligungen			
2233	Transferaufwand an Unternehmen (mit Finanzunternehmen)			
2234	Transferaufwand an Haushalte und Organisationen ohne Erwerbscharakter			
2235	Transferaufwand an das Ausland			
2236	Investitions- und Tilgungszuschüsse zwischen Unternehmungen und Betrieben der Gebietskörperschaft und der Gebietskörperschaft			
2237	Nicht finanzierungswirksamer Transferaufwand			
224	Finanzaufwand	0,00	0,00	0,00
2241	Zinsen aus Finanzschulden, Finanzierungsleasing, Forderungskauf und derivativen Finanzinstrumenten mit Grundgeschäft			
2242	Zinsen und sonstige Aufwendungen aus derivativen Finanzinstrumenten ohne Grundgeschäft			
2243	Gewinnentnahmen von Unternehmungen und marktbestimmten Betrieben der Gebietskörperschaft (innerhalb der Gebietskörperschaft)			
2244	Sonstiger Finanzaufwand			
2245	Nicht finanzierungswirksamer Finanzaufwand			
22	Summe Aufwendungen	87,50	200,00	-112,50
SA0	Saldo (0) Nettoergebnis (21 - 22)	-87,50	-200,00	112,50
230	Entnahmen von Haushaltsrücklagen	0,00	0,00	0,00
2301	Entnahmen von Haushaltsrücklagen			
240	Zuweisung an Haushaltsrücklagen	0,00	0,00	0,00
2401	Zuweisung an Haushaltsrücklagen			
23	Summe Haushaltsrücklagen	0,00	0,00	0,00
SA00	Nettoergebnis nach Zuweisung und Entnahmen von Haushaltsrücklagen (Saldo 0 +/- SU23)	-87,50	-200,00	112,50

Unterricht, Erziehung, Sport und Wissenschaft (Gruppe 2)

MVAG	Mittelverwendungs- und aufbringungsgruppen (1. und 2. Ebene)	RA 2023	VA 2023	RA - VA
211	Erträge aus der operativen Verwaltungstätigkeit	48 527,03	25 300,00	23 227,03
2111	Erträge aus eigenen Abgaben			
2112	Erträge aus Ertragsanteilen			
2113	Erträge aus Gebühren			
2114	Erträge aus Leistungen			
2115	Erträge aus Besitz und wirtschaftlicher Tätigkeit	5 400,00	7 300,00	-1 900,00
2116	Erträge aus Veräußerung und sonstige Erträge	43 127,03	18 000,00	25 127,03
2117	Nicht finanzierungswirksame operative Erträge			
212	Erträge aus Transfers	326 785,30	336 000,00	-9 214,70
2121	Transferertrag von Trägern des öffentlichen Rechts	326 785,30	336 000,00	-9 214,70
2122	Transferertrag von Beteiligungen			
2123	Transferertrag von Unternehmen (mit Finanzunternehmen)			
2124	Transferertrag von Haushalten und Organisationen ohne Erwerbscharakter			
2125	Transferertrag vom Ausland			
2126	Investitions- und Tilgungszuschüsse zwischen Unternehmungen und Betrieben der Gebietskörperschaft und der Gebietskörperschaft			
2127	Nicht finanzierungswirksamer Transferertrag			
213	Finanzerträge	0,00	0,00	0,00
2131	Erträge aus Zinsen			
2132	Erträge aus Zinsen aus derivativen Finanzinstrumenten ohne Grundgeschäft			
2133	Erträge aus Gewinnentnahmen von marktbestimmten Betrieben			
2134	Sonstige Finanzerträge			
2135	Erträge aus Dividenden/Gewinnausschüttungen			
2136	Sonstige nicht finanzierungswirksame Finanzerträge			
21	Summe Erträge	375 312,33	361 300,00	14 012,33
221	Personalaufwand	159 721,00	146 600,00	13 121,00
2211	Personalaufwand (Bezüge, Nebengeb., Mehrleistungen)	129 225,56	122 300,00	6 925,56
2212	Gesetzlicher und freiwilliger Sozialaufwand	30 495,44	24 300,00	6 195,44
2213	Sonstiger Personalaufwand			
2214	Nicht finanzierungswirksamer Personalaufwand			
222	Sachaufwand (ohne Transferaufwand)	225 881,76	163 400,00	62 481,76
2221	Gebrauchs- und Verbrauchsgüter, Handelswaren	21 291,13	11 200,00	10 091,13
2222	Verwaltungs- und Betriebsaufwand	143 048,85	111 600,00	31 448,85
2223	Leasing- und Mietaufwand	5 908,13	6 500,00	-591,87
2224	Instandhaltung	23 644,68	17 000,00	6 644,68
2225	Sonstiger Sachaufwand	15 977,69	17 100,00	-1 122,31
2226	Nicht finanzierungswirksamer Sachaufwand	16 011,28		16 011,28

Unterricht, Erziehung, Sport und Wissenschaft (Gruppe 2)

MVAG	Mittelverwendungs- und aufbringungsgruppen (1. und 2. Ebene)	RA 2023	VA 2023	RA - VA
223	Transferaufwand (laufende Transfers und Kapitaltransfers)	1 800,00	42 000,00	-40 200,00
2231	Transferaufwand an Träger des öffentlichen Rechts		40 000,00	-40 000,00
2232	Transferaufwand an Beteiligungen			
2233	Transferaufwand an Unternehmen (mit Finanzunternehmen)			
2234	Transferaufwand an Haushalte und Organisationen ohne Erwerbscharakter	1 800,00	2 000,00	-200,00
2235	Transferaufwand an das Ausland			
2236	Investitions- und Tilgungszuschüsse zwischen Unternehmungen und Betrieben der Gebietskörperschaft und der Gebietskörperschaft			
2237	Nicht finanzierungswirksamer Transferaufwand			
224	Finanzaufwand	0,00	0,00	0,00
2241	Zinsen aus Finanzschulden, Finanzierungsleasing, Forderungskauf und derivativen Finanzinstrumenten mit Grundgeschäft			
2242	Zinsen und sonstige Aufwendungen aus derivativen Finanzinstrumenten ohne Grundgeschäft			
2243	Gewinnentnahmen von Unternehmungen und marktbestimmten Betrieben der Gebietskörperschaft (innerhalb der Gebietskörperschaft)			
2244	Sonstiger Finanzaufwand			
2245	Nicht finanzierungswirksamer Finanzaufwand			
22	Summe Aufwendungen	387 402,76	352 000,00	35 402,76
SA0	Saldo (0) Nettoergebnis (21 - 22)	-12 090,43	9 300,00	-21 390,43
230	Entnahmen von Haushaltsrücklagen	0,00	0,00	0,00
2301	Entnahmen von Haushaltsrücklagen			
240	Zuweisung an Haushaltsrücklagen	0,00	0,00	0,00
2401	Zuweisung an Haushaltsrücklagen			
23	Summe Haushaltsrücklagen	0,00	0,00	0,00
SA00	Nettoergebnis nach Zuweisung und Entnahmen von Haushaltsrücklagen (Saldo 0 +/- SU23)	-12 090,43	9 300,00	-21 390,43

Gesundheit (Gruppe 5)

MVAG	Mittelverwendungs- und aufbringungsgruppen (1. und 2. Ebene)	RA 2023	VA 2023	RA - VA
211	Erträge aus der operativen Verwaltungstätigkeit	0,00	0,00	0,00
2111	Erträge aus eigenen Abgaben			
2112	Erträge aus Ertragsanteilen			
2113	Erträge aus Gebühren			
2114	Erträge aus Leistungen			
2115	Erträge aus Besitz und wirtschaftlicher Tätigkeit			
2116	Erträge aus Veräußerung und sonstige Erträge			
2117	Nicht finanzierungswirksame operative Erträge			
212	Erträge aus Transfers	0,00	0,00	0,00
2121	Transferertrag von Trägern des öffentlichen Rechts			
2122	Transferertrag von Beteiligungen			
2123	Transferertrag von Unternehmen (mit Finanzunternehmen)			
2124	Transferertrag von Haushalten und Organisationen ohne Erwerbscharakter			
2125	Transferertrag vom Ausland			
2126	Investitions- und Tilgungszuschüsse zwischen Unternehmungen und Betrieben der Gebietskörperschaft und der Gebietskörperschaft			
2127	Nicht finanzierungswirksamer Transferertrag			
213	Finanzerträge	0,00	0,00	0,00
2131	Erträge aus Zinsen			
2132	Erträge aus Zinsen aus derivativen Finanzinstrumenten ohne Grundgeschäft			
2133	Erträge aus Gewinnentnahmen von marktbestimmten Betrieben			
2134	Sonstige Finanzerträge			
2135	Erträge aus Dividenden/Gewinnausschüttungen			
2136	Sonstige nicht finanzierungswirksame Finanzerträge			
21	Summe Erträge	0,00	0,00	0,00
221	Personalaufwand	0,00	0,00	0,00
2211	Personalaufwand (Bezüge, Nebengeb., Mehrleistungen)			
2212	Gesetzlicher und freiwilliger Sozialaufwand			
2213	Sonstiger Personalaufwand			
2214	Nicht finanzierungswirksamer Personalaufwand			
222	Sachaufwand (ohne Transferaufwand)	1 536,76	1 600,00	-63,24
2221	Gebrauchs- und Verbrauchsgüter, Handelswaren			
2222	Verwaltungs- und Betriebsaufwand			
2223	Leasing- und Mietaufwand			
2224	Instandhaltung			
2225	Sonstiger Sachaufwand	1 536,76	1 600,00	-63,24
2226	Nicht finanzierungswirksamer Sachaufwand			

Gesundheit (Gruppe 5)

MVAG	Mittelverwendungs- und aufbringungsgruppen (1. und 2. Ebene)	RA 2023	VA 2023	RA - VA
223	Transferaufwand (laufende Transfers und Kapitaltransfers)	0,00	0,00	0,00
2231	Transferaufwand an Träger des öffentlichen Rechts			
2232	Transferaufwand an Beteiligungen			
2233	Transferaufwand an Unternehmen (mit Finanzunternehmen)			
2234	Transferaufwand an Haushalte und Organisationen ohne Erwerbscharakter			
2235	Transferaufwand an das Ausland			
2236	Investitions- und Tilgungszuschüsse zwischen Unternehmungen und Betrieben der Gebietskörperschaft und der Gebietskörperschaft			
2237	Nicht finanzierungswirksamer Transferaufwand			
224	Finanzaufwand	0,00	0,00	0,00
2241	Zinsen aus Finanzschulden, Finanzierungsleasing, Forderungskauf und derivativen Finanzinstrumenten mit Grundgeschäft			
2242	Zinsen und sonstige Aufwendungen aus derivativen Finanzinstrumenten ohne Grundgeschäft			
2243	Gewinnentnahmen von Unternehmungen und marktbestimmten Betrieben der Gebietskörperschaft (innerhalb der Gebietskörperschaft)			
2244	Sonstiger Finanzaufwand			
2245	Nicht finanzierungswirksamer Finanzaufwand			
22	Summe Aufwendungen	1 536,76	1 600,00	-63,24
SA0	Saldo (0) Nettoergebnis (21 - 22)	-1 536,76	-1 600,00	63,24
230	Entnahmen von Haushaltsrücklagen	0,00	0,00	0,00
2301	Entnahmen von Haushaltsrücklagen			
240	Zuweisung an Haushaltsrücklagen	0,00	0,00	0,00
2401	Zuweisung an Haushaltsrücklagen			
23	Summe Haushaltsrücklagen	0,00	0,00	0,00
SA00	Nettoergebnis nach Zuweisung und Entnahmen von Haushaltsrücklagen (Saldo 0 +/- SU23)	-1 536,76	-1 600,00	63,24

Finanzwirtschaft (Gruppe 9)

MVAG	Mittelverwendungs- und aufbringungsgruppen (1. und 2. Ebene)	RA 2023	VA 2023	RA - VA
211	Erträge aus der operativen Verwaltungstätigkeit	0,00	0,00	0,00
2111	Erträge aus eigenen Abgaben			
2112	Erträge aus Ertragsanteilen			
2113	Erträge aus Gebühren			
2114	Erträge aus Leistungen			
2115	Erträge aus Besitz und wirtschaftlicher Tätigkeit			
2116	Erträge aus Veräußerung und sonstige Erträge			
2117	Nicht finanzierungswirksame operative Erträge			
212	Erträge aus Transfers	0,00	0,00	0,00
2121	Transferertrag von Trägern des öffentlichen Rechts			
2122	Transferertrag von Beteiligungen			
2123	Transferertrag von Unternehmen (mit Finanzunternehmen)			
2124	Transferertrag von Haushalten und Organisationen ohne Erwerbscharakter			
2125	Transferertrag vom Ausland			
2126	Investitions- und Tilgungszuschüsse zwischen Unternehmungen und Betrieben der Gebietskörperschaft und der Gebietskörperschaft			
2127	Nicht finanzierungswirksamer Transferertrag			
213	Finanzerträge	6,27	0,00	6,27
2131	Erträge aus Zinsen	6,27		6,27
2132	Erträge aus Zinsen aus derivativen Finanzinstrumenten ohne Grundgeschäft			
2133	Erträge aus Gewinnentnahmen von marktbestimmten Betrieben			
2134	Sonstige Finanzerträge			
2135	Erträge aus Dividenden/Gewinnausschüttungen			
2136	Sonstige nicht finanzierungswirksame Finanzerträge			
21	Summe Erträge	6,27	0,00	6,27
221	Personalaufwand	0,00	0,00	0,00
2211	Personalaufwand (Bezüge, Nebengeb., Mehrleistungen)			
2212	Gesetzlicher und freiwilliger Sozialaufwand			
2213	Sonstiger Personalaufwand			
2214	Nicht finanzierungswirksamer Personalaufwand			
222	Sachaufwand (ohne Transferaufwand)	1,57	0,00	1,57
2221	Gebrauchs- und Verbrauchsgüter, Handelswaren			
2222	Verwaltungs- und Betriebsaufwand			
2223	Leasing- und Mietaufwand			
2224	Instandhaltung			
2225	Sonstiger Sachaufwand	1,57		1,57
2226	Nicht finanzierungswirksamer Sachaufwand			

Finanzwirtschaft (Gruppe 9)

MVAG	Mittelverwendungs- und aufbringungsgruppen (1. und 2. Ebene)	RA 2023	VA 2023	RA - VA
223	Transferaufwand (laufende Transfers und Kapitaltransfers)	0,00	0,00	0,00
2231	Transferaufwand an Träger des öffentlichen Rechts			
2232	Transferaufwand an Beteiligungen			
2233	Transferaufwand an Unternehmen (mit Finanzunternehmen)			
2234	Transferaufwand an Haushalte und Organisationen ohne Erwerbscharakter			
2235	Transferaufwand an das Ausland			
2236	Investitions- und Tilgungszuschüsse zwischen Unternehmungen und Betrieben der Gebietskörperschaft und der Gebietskörperschaft			
2237	Nicht finanzierungswirksamer Transferaufwand			
224	Finanzaufwand	329,62	300,00	29,62
2241	Zinsen aus Finanzschulden, Finanzierungsleasing, Forderungskauf und derivativen Finanzinstrumenten mit Grundgeschäft	11,58		11,58
2242	Zinsen und sonstige Aufwendungen aus derivativen Finanzinstrumenten ohne Grundgeschäft			
2243	Gewinnentnahmen von Unternehmungen und marktbestimmten Betrieben der Gebietskörperschaft (innerhalb der Gebietskörperschaft)			
2244	Sonstiger Finanzaufwand	318,04	300,00	18,04
2245	Nicht finanzierungswirksamer Finanzaufwand			
22	Summe Aufwendungen	331,19	300,00	31,19
SA0	Saldo (0) Nettoergebnis (21 - 22)	-324,92	-300,00	-24,92
230	Entnahmen von Haushaltsrücklagen	0,00	0,00	0,00
2301	Entnahmen von Haushaltsrücklagen			
240	Zuweisung an Haushaltsrücklagen	0,00	0,00	0,00
2401	Zuweisung an Haushaltsrücklagen			
23	Summe Haushaltsrücklagen	0,00	0,00	0,00
SA00	Nettoergebnis nach Zuweisung und Entnahmen von Haushaltsrücklagen (Saldo 0 +/- SU23)	-324,92	-300,00	-24,92

Finanzierungshaushalt Gesamt 1. Ebene (Anlage 1b)
- interne Vergütungen enthalten

MVAG	Mittelverwendungs- und aufbringungsgruppen (1. Ebene)	RA 2023	VA 2023	RA - VA
OPERATIVE GEBARUNG				
311	Einzahlungen aus der operativen Verwaltungstätigkeit	48 527,03	25 300,00	23 227,03
312	Einzahlungen aus Transfers (ohne Kapitaltransfers)	326 785,30	336 000,00	-9 214,70
313	Einzahlungen aus Finanzerträgen	6,27		6,27
31	Summe Einzahlungen operative Gebarung	375 318,60	361 300,00	14 018,60
321	Auszahlungen aus Personalaufwand	159 721,00	146 600,00	13 121,00
322	Auszahlungen aus Sachaufwand (ohne Transferaufwand)	210 891,98	165 200,00	45 691,98
323	Auszahlungen aus Transfers (ohne Kapitaltransfers)	1 800,00	42 000,00	-40 200,00
324	Auszahlungen aus Finanzaufwand	329,62	300,00	29,62
32	Summe Auszahlungen operative Gebarung	372 742,60	354 100,00	18 642,60
SA1	Saldo (1) Geldfluss aus der Operativen Gebarung (31 – 32)	2 576,00	7 200,00	-4 624,00
INVESTIVE GEBARUNG				
331	Einzahlungen aus der Investitionstätigkeit			
332	Einzahlungen aus der Rückzahlung von Darlehen sowie gewährten Vorschüssen			
333	Einzahlungen aus Kapitaltransfers			
33	Summe Einzahlungen investive Gebarung	0,00	0,00	0,00
341	Auszahlungen aus der Investitionstätigkeit	2 576,00	7 200,00	-4 624,00
342	Auszahlungen von gewährten Darlehen sowie gewährten Vorschüssen			
343	Auszahlungen aus Kapitaltransfers			
34	Summe Auszahlungen investive Gebarung	2 576,00	7 200,00	-4 624,00
SA2	Saldo (2) Geldfluss aus der Investiven Gebarung (33 – 34)	-2 576,00	-7 200,00	4 624,00
SA3	Saldo (3) Nettofinanzierungssaldo (Saldo 1 + Saldo 2)	0,00	0,00	0,00

MVAG	Mittelverwendungs- und aufbringungsgruppen (1. Ebene)	RA 2023	VA 2023	RA - VA
FINANZIERUNGSTÄTIGKEIT				
351	Einzahlungen aus der Aufnahme von Finanzschulden			
353	Einzahlungen infolge eines Kapitaltausch bei derivativen Finanzinstrumenten mit Grundgeschäft			
355	Einzahlungen aus dem Abgang von Finanzinstrumenten			
35	Summe Einzahlungen aus der Finanzierungstätigkeit	0,00	0,00	0,00
361	Auszahlungen aus der Tilgung von Finanzschulden			
363	Auszahlungen infolge eines Kapitaltausch bei derivativen Finanzinstrumenten mit Grundgeschäft			
365	Auszahlungen für den Erwerb von Finanzinstrumenten			
36	Summe Auszahlungen aus der Finanzierungstätigkeit	0,00	0,00	0,00
SA4	Saldo (4) Geldfluss aus der Finanzierungstätigkeit (35 – 36)	0,00	0,00	0,00
SA5	Saldo (5) Geldfluss aus der voranschlagswirksamen Gebarung (Saldo 3 + Saldo 4)	0,00	0,00	0,00
411	Einzahlungen aus nicht voranschlagswirksamen Forderungen	104 566,54		
412	Einzahlungen aus nicht voranschlagswirksamen Verbindlichkeiten	27 904,19		
413	Einzahlungen aus der Aufnahme von zur Kassenstärkung eingegangenen Geldverbindlichkeiten (Barvorlagen)	0,00		
41	Summe Einzahlungen aus der nicht voranschlagswirksamen Gebarung	132 470,73		
421	Auszahlungen aus nicht voranschlagswirksamen Forderungen	100 525,68		
422	Auszahlungen aus nicht voranschlagswirksamen Verbindlichkeiten	84 680,81		
423	Auszahlungen zur Tilgung von zur Kassenstärkung eingegangenen Geldverbindlichkeiten (Barvorlagen)	0,00		
42	Summe Auszahlungen aus der nicht voranschlagswirksamen Gebarung	185 206,49		
SA6	Geldfluss aus der nicht voranschlagswirksamen Gebarung	-52 735,76		
SA7	Veränderung an Liquiden Mitteln (Saldo 5 + Saldo 6)	-52 735,76		
	Anfangsbestand liquide Mittel (115 zum 31.12.2022)	70 518,97		
	Endbestand liquide Mittel (115 zum 31.12.2023)	17 783,21		
	davon Zahlungsmittelreserven (1152 zum 31.12.2023)	0,00		

Finanzierungshaushalt Gesamt 1. und 2. Ebene (Anlage 1b)
- interne Vergütungen enthalten

MVAG	Mittelverwendungs- und aufbringungsgruppen (1. und 2. Ebene)	RA 2023	VA 2023	RA - VA
311	Einzahlungen aus der operativen Verwaltungstätigkeit	48 527,03	25 300,00	23 227,03
3111	Einzahlungen aus eigenen Abgaben			
3112	Einzahlungen aus Ertragsanteilen			
3113	Einzahlungen aus Gebühren			
3114	Einzahlungen aus Leistungen			
3115	Einzahlungen aus Besitz und wirtschaftlicher Tätigkeit	5 400,00	7 300,00	-1 900,00
3116	Einzahlungen aus Veräußerung von geringwertigen Wirtschaftsgütern (GWG) und sonstige Einzahlungen	43 127,03	18 000,00	25 127,03
312	Einzahlungen aus Transfers (ohne Kapitaltransfers)	326 785,30	336 000,00	-9 214,70
3121	Transferzahlungen von Trägern des öffentlichen Rechts	326 785,30	336 000,00	-9 214,70
3122	Transferzahlungen von Beteiligungen			
3123	Transferzahlungen von Unternehmen (inkl. Finanzunternehmen)			
3124	Transferzahlungen von Haushalte und Organisationen ohne Erwerbscharakter			
3125	Transferzahlungen vom Ausland			
3126	Investitions- und Tilgungszuschüsse zwischen Unternehmungen und Betrieben der Gebietskörperschaft und der Gebietskörperschaft			
313	Einzahlungen aus Finanzerträgen	6,27	0,00	6,27
3131	Einzahlungen aus Zinserträgen	6,27		6,27
3133	Einzahlungen aus Gewinnentnahmen von marktbestimmten Betrieben			
3134	Sonstige Einzahlungen aus Finanzerträgen			
3135	Einzahlungen aus Dividenden/Gewinnausschüttungen			
31	Summe Einzahlungen operative Gebarung	375 318,60	361 300,00	14 018,60
321	Auszahlungen aus Personalaufwand	159 721,00	146 600,00	13 121,00
3211	Auszahlungen für Personalaufwand Bezüge, Nebengebühren, und Mehrleistungsvergütungen)	129 225,56	122 300,00	6 925,56
3212	Auszahlungen für gesetzliche und freiwillige Sozialaufwendungen	30 495,44	24 300,00	6 195,44
3213	Auszahlungen aus sonstigem Personalaufwand			
322	Auszahlungen aus Sachaufwand (ohne Transferaufwand)	210 891,98	165 200,00	45 691,98
3221	Auszahlungen für Gebrauchs- und Verbrauchsgüter, Handelswaren	21 397,76	11 200,00	10 197,76
3222	Auszahlungen für Verwaltungs- und Betriebsaufwand	143 038,00	111 600,00	31 438,00
3223	Auszahlungen für Leasing- und Mietaufwand	5 908,13	6 500,00	-591,87
3224	Auszahlungen für Instandhaltung	24 824,81	17 000,00	7 824,81
3225	Sonstige Auszahlungen aus Sachaufwand	15 723,28	18 900,00	-3 176,72
323	Auszahlungen aus Transfers (ohne Kapitaltransfers)	1 800,00	42 000,00	-40 200,00
3231	Transferzahlungen an Träger des öffentlichen Rechts		40 000,00	-40 000,00
3232	Transferzahlungen an Beteiligungen			
3233	Transferzahlungen an Unternehmen (inkl. Finanzunternehmen)			
3234	Transferzahlungen an Haushalte und Organisationen ohne Erwerbscharakter	1 800,00	2 000,00	-200,00

MVAG	Mittelverwendungs- und aufbringungsgruppen (1. und 2. Ebene)	RA 2023	VA 2023	RA - VA
3235	Transferzahlungen an das Ausland			
3236	Investitions- und Tilgungszuschüsse zwischen Unternehmungen und Betrieben der Gebietskörperschaft und der Gebietskörperschaft			
324	Auszahlungen aus Finanzaufwand	329,62	300,00	29,62
3241	Auszahlungen für Zinsaufwand, für Finanzierungsleasing, für Forderungskauf, für Finanzschulden und derivative Finanzinstrumente	11,58		11,58
3242	Auszahlungen für Zinsen aus derivativen Finanzinstrumenten ohne Grundgeschäft			
3243	Auszahlung aus Gewinnentnahmen von marktbestimmten Betrieben			
3244	Sonstige Auszahlungen aus Finanzaufwendungen	318,04	300,00	18,04
32	Summe Auszahlungen operative Gebarung	372 742,60	354 100,00	18 642,60
SA1	Saldo (1) Geldfluss aus der Operativen Gebarung (31 – 32)	2 576,00	7 200,00	-4 624,00
331	Einzahlungen aus der Investitionstätigkeit	0,00	0,00	0,00
3311	Einzahlungen aus der Veräußerung von immateriellem Vermögen			
3312	Einzahlungen aus der Veräußerung von Grundstücken und Grundstückseinrichtungen			
3313	Einzahlungen aus der Veräußerung von Gebäuden und Bauten			
3314	Einzahlungen aus der Veräußerung von technischen Anlagen, Fahrzeuge und Maschinen			
3315	Einzahlungen aus der Veräußerung von Amts-, Betriebs- und Geschäftsausstattung			
3316	Einzahlungen aus der Veräußerung von Kulturgütern			
3317	Einzahlungen aus der Veräußerung von Beteiligungen			
332	Einzahlungen aus der Rückzahlung von Darlehen sowie gewährten Vorschüssen	0,00	0,00	0,00
3321	Einzahlungen aus Darlehen an Träger des öffentlichen Rechts			
3322	Einzahlungen aus Darlehen an Beteiligungen			
3323	Einzahlungen aus Darlehen an Unternehmen und Haushalte			
3325	Einzahlungen aus Vorschüssen und Anzahlungen			
333	Einzahlungen aus Kapitaltransfers	0,00	0,00	0,00
3331	Kapitaltransferzahlungen von Trägern des öffentlichen Rechts			
3332	Kapitaltransferzahlungen von Beteiligungen			
3333	Kapitaltransferzahlungen von Unternehmen			
3334	Kapitaltransferzahlungen von Haushalten und Organisationen ohne Erwerbscharakter			
3335	Kapitaltransferzahlungen vom Ausland			
33	Summe Einzahlungen investive Gebarung	0,00	0,00	0,00
341	Auszahlungen aus der Investitionstätigkeit	2 576,00	7 200,00	-4 624,00
3411	Auszahlungen für den Erwerb von immateriellem Vermögen	928,00	1 700,00	-772,00
3412	Auszahlungen für den Erwerb von Grundstücken und Grundstückseinrichtungen			
3413	Auszahlungen für den Erwerb von Gebäuden und Bauten			
3414	Auszahlungen für den Erwerb von technischen Anlagen, Fahrzeuge und Maschinen			

MVAG	Mittelverwendungs- und aufbringungsgruppen (1. und 2. Ebene)	RA 2023	VA 2023	RA - VA
3415	Auszahlungen für den Erwerb von Amts-, Betriebs- und Geschäftsausstattung	1 648,00	5 500,00	-3 852,00
3416	Auszahlungen für den Erwerb von Kulturgütern			
3417	Auszahlungen für den Erwerb von Beteiligungen			
342	Auszahlungen von gewährten Darlehen sowie gewährten Vorschüssen	0,00	0,00	0,00
3421	Auszahlung von Darlehen an Träger des öffentlichen Rechts			
3422	Auszahlung von Darlehen an Beteiligungen			
3423	Auszahlung von Darlehen an Unternehmen und Haushalte			
3425	Auszahlungen von Vorschüssen und Anzahlungen			
343	Auszahlungen aus Kapitaltransfers	0,00	0,00	0,00
3431	Kapitaltransferzahlungen an Träger des öffentlichen Rechts			
3432	Kapitaltransferzahlungen an Beteiligungen			
3433	Kapitaltransferzahlungen an Unternehmen (Finanzunternehmen)			
3434	Kapitaltransferzahlungen an Haushalte und Organisationen ohne Erwerbscharakter			
3435	Kapitaltransferzahlungen an das Ausland			
34	Summe Auszahlungen investive Gebarung	2 576,00	7 200,00	-4 624,00
SA2	Saldo (2) Geldfluss aus der Investiven Gebarung (33 – 34)	-2 576,00	-7 200,00	4 624,00
SA3	Saldo (3) Nettofinanzierungssaldo (Saldo 1 + Saldo 2)	0,00	0,00	0,00
351	Einzahlungen aus der Aufnahme von Finanzschulden	0,00	0,00	0,00
3511	Einzahlungen aus empfangenen Darlehen von öffentlichen Körperschaften und Rechtsträgern			
3512	Einzahlungen aus empfangenen Darlehen von Beteiligungen			
3513	Einzahlungen aus empfangenen Darlehen von Unternehmen und privaten Haushalten			
3514	Einzahlungen aus Finanzschulden (Finanzunternehmen)			
353	Einzahlungen infolge eines Kapitaltausch bei derivativen Finanzinstrumenten mit Grundgeschäft	0,00	0,00	0,00
3530	Einzahlungen infolge eines Kapitaltausch bei derivativen Finanzinstrumenten mit Grundgeschäft			
355	Einzahlungen aus dem Abgang von Finanzinstrumenten	0,00	0,00	0,00
3550	Einzahlungen aus dem Abgang von Finanzinstrumenten			
35	Summe Einzahlungen aus der Finanzierungstätigkeit	0,00	0,00	0,00
361	Auszahlungen aus der Tilgung von Finanzschulden	0,00	0,00	0,00
3611	Auszahlungen aus empfangenen Darlehen von öffentlichen Körperschaften und Rechtsträgern			
3612	Auszahlungen aus empfangenen Darlehen von Beteiligungen			
3613	Auszahlungen aus empfangenen Darlehen von Unternehmen und privaten Haushalten			
3614	Auszahlungen aus Finanzschulden			

MVAG	Mittelverwendungs- und aufbringungsgruppen (1. und 2. Ebene)	RA 2023	VA 2023	RA - VA
3615	Auszahlung aus der Rückzahlung von Leasingverbindlichkeiten			
363	Auszahlungen infolge eines Kapitaltausch bei derivativen Finanzinstrumenten mit Grundgeschäft	0,00	0,00	0,00
3630	Auszahlungen infolge eines Kapitaltausch bei derivativen Finanzinstrumenten mit Grundgeschäft			
365	Auszahlungen für den Erwerb von Finanzinstrumenten	0,00	0,00	0,00
3650	Auszahlungen für den Erwerb von Finanzinstrumenten			
36	Summe Auszahlungen aus der Finanzierungstätigkeit	0,00	0,00	0,00
SA4	Saldo (4) Geldfluss aus der Finanzierungstätigkeit (35 – 36)	0,00	0,00	0,00
SA5	Saldo (5) Geldfluss aus der voranschlagswirksamen Gebarung (Saldo 3 + Saldo 4)	0,00	0,00	0,00
411	Einzahlungen aus nicht voranschlagswirksamen Forderungen	104 566,54		
4110	Einzahlungen aus nicht voranschlagswirksamen Forderungen	104 566,54		
412	Einzahlungen aus nicht voranschlagswirksamen Verbindlichkeiten	27 904,19		
4120	Einzahlungen aus nicht voranschlagswirksamen Verbindlichkeiten	27 904,19		
413	Einzahlungen aus der Aufnahme von zur Kassenstärkung eingegangenen Geldverbindlichkeiten (Barvorlagen)	0,00		
4130	Einzahlungen aus der Aufnahme von zur Kassenstärkung eingegangenen Geldverbindlichkeiten (Barvorlagen)			
41	Summe Einzahlungen aus der nicht voranschlagswirksamen Gebarung	132 470,73		
421	Auszahlungen aus nicht voranschlagswirksamen Forderungen	100 525,68		
4210	Auszahlungen aus nicht voranschlagswirksamen Forderungen	100 525,68		
422	Auszahlungen aus nicht voranschlagswirksamen Verbindlichkeiten	84 680,81		
4220	Auszahlungen aus nicht voranschlagswirksamen Verbindlichkeiten	84 680,81		
423	Auszahlungen zur Tilgung von zur Kassenstärkung eingegangenen Geldverbindlichkeiten (Barvorlagen)	0,00		
4230	Auszahlungen zur Tilgung von zur Kassenstärkung eingegangenen Geldverbindlichkeiten (Barvorlagen)			
42	Summe Auszahlungen aus der nicht voranschlagswirksamen Gebarung	185 206,49		
SA6	Geldfluss aus der nicht voranschlagswirksamen Gebarung	-52 735,76		
SA7	Veränderung an Liquiden Mitteln (Saldo 5 + Saldo 6)	-52 735,76		
	Anfangsbestand liquide Mittel (115 zum 31.12.2022)	70 518,97		
	Endbestand liquide Mittel (115 zum 31.12.2023)	17 783,21		
	davon Zahlungsmittelreserven (1152 zum 31.12.2023)	0,00		

Finanzierungshaushalt Bereichsbudget 1. und 2. Ebene
(Anlage 1b)

Vertretungskörper und allgemeine Verwaltung (Gruppe 0)

MVAG	Mittelverwendungs- und aufbringungsgruppen (1. und 2. Ebene)	RA 2023	VA 2023	RA - VA
311	Einzahlungen aus der operativen Verwaltungstätigkeit	0,00	0,00	0,00
3111	Einzahlungen aus eigenen Abgaben			
3112	Einzahlungen aus Ertragsanteilen			
3113	Einzahlungen aus Gebühren			
3114	Einzahlungen aus Leistungen			
3115	Einzahlungen aus Besitz und wirtschaftlicher Tätigkeit			
3116	Einzahlungen aus Veräußerung von geringwertigen Wirtschaftsgütern (GWG) und sonstige Einzahlungen			
312	Einzahlungen aus Transfers (ohne Kapitaltransfers)	0,00	0,00	0,00
3121	Transferzahlungen von Trägern des öffentlichen Rechts			
3122	Transferzahlungen von Beteiligten			
3123	Transferzahlungen von Unternehmen (inkl. Finanzunternehmen)			
3124	Transferzahlungen von Haushalte und Organisationen ohne Erwerbscharakter			
3125	Transferzahlungen vom Ausland			
3126	Investitions- und Tilgungszuschüsse zwischen Unternehmungen und Betrieben der Gebietskörperschaft und der Gebietskörperschaft			
313	Einzahlungen aus Finanzerträgen	0,00	0,00	0,00
3131	Einzahlungen aus Zinserträgen			
3133	Einzahlungen aus Gewinnentnahmen von marktbestimmten Betrieben			
3134	Sonstige Einzahlungen aus Finanzerträgen			
3135	Einzahlungen aus Dividenden/Gewinnausschüttungen			
31	Summe Einzahlungen operative Gebarung	0,00	0,00	0,00
321	Auszahlungen aus Personalaufwand	0,00	0,00	0,00
3211	Auszahlungen für Personalaufwand Bezüge, Nebengebühren, und Mehrleistungsvergütungen)			
3212	Auszahlungen für gesetzliche und freiwillige Sozialaufwendungen			
3213	Auszahlungen aus sonstigem Personalaufwand			
322	Auszahlungen aus Sachaufwand (ohne Transferaufwand)	87,50	200,00	-112,50
3221	Auszahlungen für Gebrauchs- und Verbrauchsgüter, Handelswaren			
3222	Auszahlungen für Verwaltungs- und Betriebsaufwand			
3223	Auszahlungen für Leasing- und Mietaufwand			
3224	Auszahlungen für Instandhaltung			
3225	Sonstige Auszahlungen aus Sachaufwand	87,50	200,00	-112,50
323	Auszahlungen aus Transfers (ohne Kapitaltransfers)	0,00	0,00	0,00
3231	Transferzahlungen an Träger des öffentlichen Rechts			
3232	Transferzahlungen an Beteiligten			
3233	Transferzahlungen an Unternehmen (inkl. Finanzunternehmen)			

Vertretungskörper und allgemeine Verwaltung (Gruppe 0)

MVAG	Mittelverwendungs- und aufbringungsgruppen (1. und 2. Ebene)	RA 2023	VA 2023	RA - VA
3234	Transferzahlungen an Haushalte und Organisationen ohne Erwerbscharakter			
3235	Transferzahlungen an das Ausland			
3236	Investitions- und Tilgungszuschüsse zwischen Unternehmungen und Betrieben der Gebietskörperschaft und der Gebietskörperschaft			
324	Auszahlungen aus Finanzaufwand	0,00	0,00	0,00
3241	Auszahlungen für Zinsaufwand, für Finanzierungsleasing, für Forderungskauf, für Finanzschulden und derivative Finanzinstrumente			
3242	Auszahlungen für Zinsen aus derivativen Finanzinstrumenten ohne Grundgeschäft			
3243	Auszahlung aus Gewinnentnahmen von marktbestimmten Betrieben			
3244	Sonstige Auszahlungen aus Finanzaufwendungen			
32	Summe Auszahlungen operative Gebarung	87,50	200,00	-112,50
SA1	Saldo (1) Geldfluss aus der Operativen Gebarung (31 – 32)	-87,50	-200,00	112,50
331	Einzahlungen aus der Investitionstätigkeit	0,00	0,00	0,00
3311	Einzahlungen aus der Veräußerung von immateriellem Vermögen			
3312	Einzahlungen aus der Veräußerung von Grundstücken und Grundstückeinrichtungen			
3313	Einzahlungen aus der Veräußerung von Gebäuden und Bauten			
3314	Einzahlungen aus der Veräußerung von technischen Anlagen, Fahrzeuge und Maschinen			
3315	Einzahlungen aus der Veräußerung von Amts-, Betriebs- und Geschäftsausstattung			
3316	Einzahlungen aus der Veräußerung von Kulturgütern			
3317	Einzahlungen aus der Veräußerung von Beteiligungen			
332	Einzahlungen aus der Rückzahlung von Darlehen sowie gewährten Vorschüssen	0,00	0,00	0,00
3321	Einzahlungen aus Darlehen an Träger des öffentlichen Rechts			
3322	Einzahlungen aus Darlehen an Beteiligungen			
3323	Einzahlungen aus Darlehen an Unternehmen und Haushalte			
3325	Einzahlungen aus Vorschüssen und Anzahlungen			
333	Einzahlungen aus Kapitaltransfers	0,00	0,00	0,00
3331	Kapitaltransferzahlungen von Trägern des öffentlichen Rechts			
3332	Kapitaltransferzahlungen von Beteiligungen			
3333	Kapitaltransferzahlungen von Unternehmen			
3334	Kapitaltransferzahlungen von Haushalten und Organisationen ohne Erwerbscharakter			
3335	Kapitaltransferzahlungen vom Ausland			
33	Summe Einzahlungen investive Gebarung	0,00	0,00	0,00
341	Auszahlungen aus der Investitionstätigkeit	0,00	0,00	0,00
3411	Auszahlungen für den Erwerb von immateriellem Vermögen			

Vertretungskörper und allgemeine Verwaltung (Gruppe 0)

MVAG	Mittelverwendungs- und aufbringungsgruppen (1. und 2. Ebene)	RA 2023	VA 2023	RA - VA
3412	Auszahlungen für den Erwerb von Grundstücken und Grundstückseinrichtungen			
3413	Auszahlungen für den Erwerb von Gebäuden und Bauten			
3414	Auszahlungen für den Erwerb von technischen Anlagen, Fahrzeuge und Maschinen			
3415	Auszahlungen für den Erwerb von Amts-, Betriebs- und Geschäftsausstattung			
3416	Auszahlungen für den Erwerb von Kulturgütern			
3417	Auszahlungen für den Erwerb von Beteiligungen			
342	Auszahlungen von gewährten Darlehen sowie gewährten Vorschüssen	0,00	0,00	0,00
3421	Auszahlung von Darlehen an Träger des öffentlichen Rechts			
3422	Auszahlung von Darlehen an Beteiligungen			
3423	Auszahlung von Darlehen an Unternehmen und Haushalte			
3425	Auszahlungen von Vorschüssen und Anzahlungen			
343	Auszahlungen aus Kapitaltransfers	0,00	0,00	0,00
3431	Kapitaltransferzahlungen an Träger des öffentlichen Rechts			
3432	Kapitaltransferzahlungen an Beteiligungen			
3433	Kapitaltransferzahlungen an Unternehmen (Finanzunternehmen)			
3434	Kapitaltransferzahlungen an Haushalte und Organisationen ohne Erwerbscharakter			
3435	Kapitaltransferzahlungen an das Ausland			
34	Summe Auszahlungen investive Gebarung	0,00	0,00	0,00
SA2	Saldo (2) Geldfluss aus der Investiven Gebarung (33 – 34)	0,00	0,00	0,00
SA3	Saldo (3) Nettofinanzierungssaldo (Saldo 1 + Saldo 2)	-87,50	-200,00	112,50
351	Einzahlungen aus der Aufnahme von Finanzschulden	0,00	0,00	0,00
3511	Einzahlungen aus empfangenen Darlehen von öffentlichen Körperschaften und Rechtsträgern			
3512	Einzahlungen aus empfangenen Darlehen von Beteiligungen			
3513	Einzahlungen aus empfangenen Darlehen von Unternehmen und privaten Haushalten			
3514	Einzahlungen aus Finanzschulden (Finanzunternehmen)			
353	Einzahlungen infolge eines Kapitaltausch bei derivativen Finanzinstrumenten mit Grundgeschäft	0,00	0,00	0,00
3530	Einzahlungen infolge eines Kapitaltausch bei derivativen Finanzinstrumenten mit Grundgeschäft			
355	Einzahlungen aus dem Abgang von Finanzinstrumenten	0,00	0,00	0,00
3550	Einzahlungen aus dem Abgang von Finanzinstrumenten			
35	Summe Einzahlungen aus der Finanzierungstätigkeit	0,00	0,00	0,00
361	Auszahlungen aus der Tilgung von Finanzschulden	0,00	0,00	0,00

Vertretungskörper und allgemeine Verwaltung (Gruppe 0)

MVAG	Mittelverwendungs- und aufbringungsgruppen (1. und 2. Ebene)	RA 2023	VA 2023	RA - VA
3611	Auszahlungen aus empfangenen Darlehen von öffentlichen Körperschaften und Rechtsträgern			
3612	Auszahlungen aus empfangenen Darlehen von Beteiligungen			
3613	Auszahlungen aus empfangenen Darlehen von Unternehmen und privaten Haushalten			
3614	Auszahlungen aus Finanzschulden			
3615	Auszahlung aus der Rückzahlung von Leasingverbindlichkeiten			
363	Auszahlungen infolge eines Kapitaltausch bei derivativen Finanzinstrumenten mit Grundgeschäft	0,00	0,00	0,00
3630	Auszahlungen infolge eines Kapitaltausch bei derivativen Finanzinstrumenten mit Grundgeschäft			
365	Auszahlungen für den Erwerb von Finanzinstrumenten	0,00	0,00	0,00
3650	Auszahlungen für den Erwerb von Finanzinstrumenten			
36	Summe Auszahlungen aus der Finanzierungstätigkeit	0,00	0,00	0,00
SA4	Saldo (4) Geldfluss aus der Finanzierungstätigkeit (35 – 36)	0,00	0,00	0,00
SA5	Saldo (5) Geldfluss aus der voranschlagswirksamen Gebarung (Saldo 3 + Saldo 4)	-87,50	-200,00	112,50

Unterricht, Erziehung, Sport und Wissenschaft (Gruppe 2)

MVAG	Mittelverwendungs- und aufbringungsgruppen (1. und 2. Ebene)	RA 2023	VA 2023	RA - VA
311	Einzahlungen aus der operativen Verwaltungstätigkeit	48 527,03	25 300,00	23 227,03
3111	Einzahlungen aus eigenen Abgaben			
3112	Einzahlungen aus Ertragsanteilen			
3113	Einzahlungen aus Gebühren			
3114	Einzahlungen aus Leistungen			
3115	Einzahlungen aus Besitz und wirtschaftlicher Tätigkeit	5 400,00	7 300,00	-1 900,00
3116	Einzahlungen aus Veräußerung von geringwertigen Wirtschaftsgütern (GWG) und sonstige Einzahlungen	43 127,03	18 000,00	25 127,03
312	Einzahlungen aus Transfers (ohne Kapitaltransfers)	326 785,30	336 000,00	-9 214,70
3121	Transferzahlungen von Trägern des öffentlichen Rechts	326 785,30	336 000,00	-9 214,70
3122	Transferzahlungen von Beteiligten			
3123	Transferzahlungen von Unternehmen (inkl. Finanzunternehmen)			
3124	Transferzahlungen von Haushalte und Organisationen ohne Erwerbscharakter			
3125	Transferzahlungen vom Ausland			
3126	Investitions- und Tilgungszuschüsse zwischen Unternehmungen und Betrieben der Gebietskörperschaft und der Gebietskörperschaft			
313	Einzahlungen aus Finanzerträgen	0,00	0,00	0,00
3131	Einzahlungen aus Zinserträgen			
3133	Einzahlungen aus Gewinnentnahmen von marktbestimmten Betrieben			
3134	Sonstige Einzahlungen aus Finanzerträgen			
3135	Einzahlungen aus Dividenden/Gewinnausschüttungen			
31	Summe Einzahlungen operative Gebarung	375 312,33	361 300,00	14 012,33
321	Auszahlungen aus Personalaufwand	159 721,00	146 600,00	13 121,00
3211	Auszahlungen für Personalaufwand Bezüge, Nebengebühren, und Mehrleistungsvergütungen)	129 225,56	122 300,00	6 925,56
3212	Auszahlungen für gesetzliche und freiwillige Sozialaufwendungen	30 495,44	24 300,00	6 195,44
3213	Auszahlungen aus sonstigem Personalaufwand			
322	Auszahlungen aus Sachaufwand (ohne Transferaufwand)	209 266,15	163 400,00	45 866,15
3221	Auszahlungen für Gebrauchs- und Verbrauchsgüter, Handelswaren	21 397,76	11 200,00	10 197,76
3222	Auszahlungen für Verwaltungs- und Betriebsaufwand	143 038,00	111 600,00	31 438,00
3223	Auszahlungen für Leasing- und Mietaufwand	5 908,13	6 500,00	-591,87
3224	Auszahlungen für Instandhaltung	24 824,81	17 000,00	7 824,81
3225	Sonstige Auszahlungen aus Sachaufwand	14 097,45	17 100,00	-3 002,55
323	Auszahlungen aus Transfers (ohne Kapitaltransfers)	1 800,00	42 000,00	-40 200,00
3231	Transferzahlungen an Träger des öffentlichen Rechts		40 000,00	-40 000,00
3232	Transferzahlungen an Beteiligten			
3233	Transferzahlungen an Unternehmen (inkl. Finanzunternehmen)			

Unterricht, Erziehung, Sport und Wissenschaft (Gruppe 2)

MVAG	Mittelverwendungs- und aufbringungsgruppen (1. und 2. Ebene)	RA 2023	VA 2023	RA - VA
3234	Transferzahlungen an Haushalte und Organisationen ohne Erwerbscharakter	1 800,00	2 000,00	-200,00
3235	Transferzahlungen an das Ausland			
3236	Investitions- und Tilgungszuschüsse zwischen Unternehmungen und Betrieben der Gebietskörperschaft und der Gebietskörperschaft			
324	Auszahlungen aus Finanzaufwand	0,00	0,00	0,00
3241	Auszahlungen für Zinsaufwand, für Finanzierungsleasing, für Forderungskauf, für Finanzschulden und derivative Finanzinstrumente			
3242	Auszahlungen für Zinsen aus derivativen Finanzinstrumenten ohne Grundgeschäft			
3243	Auszahlung aus Gewinnentnahmen von marktbestimmten Betrieben			
3244	Sonstige Auszahlungen aus Finanzaufwendungen			
32	Summe Auszahlungen operative Gebarung	370 787,15	352 000,00	18 787,15
SA1	Saldo (1) Geldfluss aus der Operativen Gebarung (31 – 32)	4 525,18	9 300,00	-4 774,82
331	Einzahlungen aus der Investitionstätigkeit	0,00	0,00	0,00
3311	Einzahlungen aus der Veräußerung von immateriellem Vermögen			
3312	Einzahlungen aus der Veräußerung von Grundstücken und Grundstückeinrichtungen			
3313	Einzahlungen aus der Veräußerung von Gebäuden und Bauten			
3314	Einzahlungen aus der Veräußerung von technischen Anlagen, Fahrzeuge und Maschinen			
3315	Einzahlungen aus der Veräußerung von Amts-, Betriebs- und Geschäftsausstattung			
3316	Einzahlungen aus der Veräußerung von Kulturgütern			
3317	Einzahlungen aus der Veräußerung von Beteiligungen			
332	Einzahlungen aus der Rückzahlung von Darlehen sowie gewährten Vorschüssen	0,00	0,00	0,00
3321	Einzahlungen aus Darlehen an Träger des öffentlichen Rechts			
3322	Einzahlungen aus Darlehen an Beteiligungen			
3323	Einzahlungen aus Darlehen an Unternehmen und Haushalte			
3325	Einzahlungen aus Vorschüssen und Anzahlungen			
333	Einzahlungen aus Kapitaltransfers	0,00	0,00	0,00
3331	Kapitaltransferzahlungen von Trägern des öffentlichen Rechts			
3332	Kapitaltransferzahlungen von Beteiligungen			
3333	Kapitaltransferzahlungen von Unternehmen			
3334	Kapitaltransferzahlungen von Haushalten und Organisationen ohne Erwerbscharakter			
3335	Kapitaltransferzahlungen vom Ausland			
33	Summe Einzahlungen investive Gebarung	0,00	0,00	0,00
341	Auszahlungen aus der Investitionstätigkeit	2 576,00	7 200,00	-4 624,00
3411	Auszahlungen für den Erwerb von immateriellem Vermögen	928,00	1 700,00	-772,00

Unterricht, Erziehung, Sport und Wissenschaft (Gruppe 2)

MVAG	Mittelverwendungs- und aufbringungsgruppen (1. und 2. Ebene)	RA 2023	VA 2023	RA - VA
3412	Auszahlungen für den Erwerb von Grundstücken und Grundstückseinrichtungen			
3413	Auszahlungen für den Erwerb von Gebäuden und Bauten			
3414	Auszahlungen für den Erwerb von technischen Anlagen, Fahrzeuge und Maschinen			
3415	Auszahlungen für den Erwerb von Amts-, Betriebs- und Geschäftsausstattung	1 648,00	5 500,00	-3 852,00
3416	Auszahlungen für den Erwerb von Kulturgütern			
3417	Auszahlungen für den Erwerb von Beteiligungen			
342	Auszahlungen von gewährten Darlehen sowie gewährten Vorschüssen	0,00	0,00	0,00
3421	Auszahlung von Darlehen an Träger des öffentlichen Rechts			
3422	Auszahlung von Darlehen an Beteiligungen			
3423	Auszahlung von Darlehen an Unternehmen und Haushalte			
3425	Auszahlungen von Vorschüssen und Anzahlungen			
343	Auszahlungen aus Kapitaltransfers	0,00	0,00	0,00
3431	Kapitaltransferzahlungen an Träger des öffentlichen Rechts			
3432	Kapitaltransferzahlungen an Beteiligungen			
3433	Kapitaltransferzahlungen an Unternehmen (Finanzunternehmen)			
3434	Kapitaltransferzahlungen an Haushalte und Organisationen ohne Erwerbscharakter			
3435	Kapitaltransferzahlungen an das Ausland			
34	Summe Auszahlungen investive Gebarung	2 576,00	7 200,00	-4 624,00
SA2	Saldo (2) Geldfluss aus der Investiven Gebarung (33 – 34)	-2 576,00	-7 200,00	4 624,00
SA3	Saldo (3) Nettofinanzierungssaldo (Saldo 1 + Saldo 2)	1 949,18	2 100,00	-150,82
351	Einzahlungen aus der Aufnahme von Finanzschulden	0,00	0,00	0,00
3511	Einzahlungen aus empfangenen Darlehen von öffentlichen Körperschaften und Rechtsträgern			
3512	Einzahlungen aus empfangenen Darlehen von Beteiligungen			
3513	Einzahlungen aus empfangenen Darlehen von Unternehmen und privaten Haushalten			
3514	Einzahlungen aus Finanzschulden (Finanzunternehmen)			
353	Einzahlungen infolge eines Kapitaltausch bei derivativen Finanzinstrumenten mit Grundgeschäft	0,00	0,00	0,00
3530	Einzahlungen infolge eines Kapitaltausch bei derivativen Finanzinstrumenten mit Grundgeschäft			
355	Einzahlungen aus dem Abgang von Finanzinstrumenten	0,00	0,00	0,00
3550	Einzahlungen aus dem Abgang von Finanzinstrumenten			
35	Summe Einzahlungen aus der Finanzierungstätigkeit	0,00	0,00	0,00
361	Auszahlungen aus der Tilgung von Finanzschulden	0,00	0,00	0,00

Unterricht, Erziehung, Sport und Wissenschaft (Gruppe 2)

MVAG	Mittelverwendungs- und aufbringungsgruppen (1. und 2. Ebene)	RA 2023	VA 2023	RA - VA
3611	Auszahlungen aus empfangenen Darlehen von öffentlichen Körperschaften und Rechtsträgern			
3612	Auszahlungen aus empfangenen Darlehen von Beteiligungen			
3613	Auszahlungen aus empfangenen Darlehen von Unternehmen und privaten Haushalten			
3614	Auszahlungen aus Finanzschulden			
3615	Auszahlung aus der Rückzahlung von Leasingverbindlichkeiten			
363	Auszahlungen infolge eines Kapitaltausch bei derivativen Finanzinstrumenten mit Grundgeschäft	0,00	0,00	0,00
3630	Auszahlungen infolge eines Kapitaltausch bei derivativen Finanzinstrumenten mit Grundgeschäft			
365	Auszahlungen für den Erwerb von Finanzinstrumenten	0,00	0,00	0,00
3650	Auszahlungen für den Erwerb von Finanzinstrumenten			
36	Summe Auszahlungen aus der Finanzierungstätigkeit	0,00	0,00	0,00
SA4	Saldo (4) Geldfluss aus der Finanzierungstätigkeit (35 – 36)	0,00	0,00	0,00
SA5	Saldo (5) Geldfluss aus der voranschlagswirksamen Gebarung (Saldo 3 + Saldo 4)	1 949,18	2 100,00	-150,82

Gesundheit (Gruppe 5)

MVAG	Mittelverwendungs- und aufbringungsgruppen (1. und 2. Ebene)	RA 2023	VA 2023	RA - VA
311	Einzahlungen aus der operativen Verwaltungstätigkeit	0,00	0,00	0,00
3111	Einzahlungen aus eigenen Abgaben			
3112	Einzahlungen aus Ertragsanteilen			
3113	Einzahlungen aus Gebühren			
3114	Einzahlungen aus Leistungen			
3115	Einzahlungen aus Besitz und wirtschaftlicher Tätigkeit			
3116	Einzahlungen aus Veräußerung von geringwertigen Wirtschaftsgütern (GWG) und sonstige Einzahlungen			
312	Einzahlungen aus Transfers (ohne Kapitaltransfers)	0,00	0,00	0,00
3121	Transferzahlungen von Trägern des öffentlichen Rechts			
3122	Transferzahlungen von Beteiligten			
3123	Transferzahlungen von Unternehmen (inkl. Finanzunternehmen)			
3124	Transferzahlungen von Haushalte und Organisationen ohne Erwerbscharakter			
3125	Transferzahlungen vom Ausland			
3126	Investitions- und Tilgungszuschüsse zwischen Unternehmungen und Betrieben der Gebietskörperschaft und der Gebietskörperschaft			
313	Einzahlungen aus Finanzerträgen	0,00	0,00	0,00
3131	Einzahlungen aus Zinserträgen			
3133	Einzahlungen aus Gewinnentnahmen von marktbestimmten Betrieben			
3134	Sonstige Einzahlungen aus Finanzerträgen			
3135	Einzahlungen aus Dividenden/Gewinnausschüttungen			
31	Summe Einzahlungen operative Gebarung	0,00	0,00	0,00
321	Auszahlungen aus Personalaufwand	0,00	0,00	0,00
3211	Auszahlungen für Personalaufwand Bezüge, Nebengebühren, und Mehrleistungsvergütungen)			
3212	Auszahlungen für gesetzliche und freiwillige Sozialaufwendungen			
3213	Auszahlungen aus sonstigem Personalaufwand			
322	Auszahlungen aus Sachaufwand (ohne Transferaufwand)	1 536,76	1 600,00	-63,24
3221	Auszahlungen für Gebrauchs- und Verbrauchsgüter, Handelswaren			
3222	Auszahlungen für Verwaltungs- und Betriebsaufwand			
3223	Auszahlungen für Leasing- und Mietaufwand			
3224	Auszahlungen für Instandhaltung			
3225	Sonstige Auszahlungen aus Sachaufwand	1 536,76	1 600,00	-63,24
323	Auszahlungen aus Transfers (ohne Kapitaltransfers)	0,00	0,00	0,00
3231	Transferzahlungen an Träger des öffentlichen Rechts			
3232	Transferzahlungen an Beteiligten			
3233	Transferzahlungen an Unternehmen (inkl. Finanzunternehmen)			

Gesundheit (Gruppe 5)

MVAG	Mittelverwendungs- und aufbringungsgruppen (1. und 2. Ebene)	RA 2023	VA 2023	RA - VA
3234	Transferzahlungen an Haushalte und Organisationen ohne Erwerbscharakter			
3235	Transferzahlungen an das Ausland			
3236	Investitions- und Tilgungszuschüsse zwischen Unternehmungen und Betrieben der Gebietskörperschaft und der Gebietskörperschaft			
324	Auszahlungen aus Finanzaufwand	0,00	0,00	0,00
3241	Auszahlungen für Zinsaufwand, für Finanzierungsleasing, für Forderungskauf, für Finanzschulden und derivative Finanzinstrumente			
3242	Auszahlungen für Zinsen aus derivativen Finanzinstrumenten ohne Grundgeschäft			
3243	Auszahlung aus Gewinnentnahmen von marktbestimmten Betrieben			
3244	Sonstige Auszahlungen aus Finanzaufwendungen			
32	Summe Auszahlungen operative Gebarung	1 536,76	1 600,00	-63,24
SA1	Saldo (1) Geldfluss aus der Operativen Gebarung (31 – 32)	-1 536,76	-1 600,00	63,24
331	Einzahlungen aus der Investitionstätigkeit	0,00	0,00	0,00
3311	Einzahlungen aus der Veräußerung von immateriellem Vermögen			
3312	Einzahlungen aus der Veräußerung von Grundstücken und Grundstückeinrichtungen			
3313	Einzahlungen aus der Veräußerung von Gebäuden und Bauten			
3314	Einzahlungen aus der Veräußerung von technischen Anlagen, Fahrzeuge und Maschinen			
3315	Einzahlungen aus der Veräußerung von Amts-, Betriebs- und Geschäftsausstattung			
3316	Einzahlungen aus der Veräußerung von Kulturgütern			
3317	Einzahlungen aus der Veräußerung von Beteiligungen			
332	Einzahlungen aus der Rückzahlung von Darlehen sowie gewährten Vorschüssen	0,00	0,00	0,00
3321	Einzahlungen aus Darlehen an Träger des öffentlichen Rechts			
3322	Einzahlungen aus Darlehen an Beteiligungen			
3323	Einzahlungen aus Darlehen an Unternehmen und Haushalte			
3325	Einzahlungen aus Vorschüssen und Anzahlungen			
333	Einzahlungen aus Kapitaltransfers	0,00	0,00	0,00
3331	Kapitaltransferzahlungen von Trägern des öffentlichen Rechts			
3332	Kapitaltransferzahlungen von Beteiligungen			
3333	Kapitaltransferzahlungen von Unternehmen			
3334	Kapitaltransferzahlungen von Haushalten und Organisationen ohne Erwerbscharakter			
3335	Kapitaltransferzahlungen vom Ausland			
33	Summe Einzahlungen investive Gebarung	0,00	0,00	0,00
341	Auszahlungen aus der Investitionstätigkeit	0,00	0,00	0,00
3411	Auszahlungen für den Erwerb von immateriellem Vermögen			

Gesundheit (Gruppe 5)

MVAG	Mittelverwendungs- und aufbringungsgruppen (1. und 2. Ebene)	RA 2023	VA 2023	RA - VA
3412	Auszahlungen für den Erwerb von Grundstücken und Grundstückseinrichtungen			
3413	Auszahlungen für den Erwerb von Gebäuden und Bauten			
3414	Auszahlungen für den Erwerb von technischen Anlagen, Fahrzeuge und Maschinen			
3415	Auszahlungen für den Erwerb von Amts-, Betriebs- und Geschäftsausstattung			
3416	Auszahlungen für den Erwerb von Kulturgütern			
3417	Auszahlungen für den Erwerb von Beteiligungen			
342	Auszahlungen von gewährten Darlehen sowie gewährten Vorschüssen	0,00	0,00	0,00
3421	Auszahlung von Darlehen an Träger des öffentlichen Rechts			
3422	Auszahlung von Darlehen an Beteiligungen			
3423	Auszahlung von Darlehen an Unternehmen und Haushalte			
3425	Auszahlungen von Vorschüssen und Anzahlungen			
343	Auszahlungen aus Kapitaltransfers	0,00	0,00	0,00
3431	Kapitaltransferzahlungen an Träger des öffentlichen Rechts			
3432	Kapitaltransferzahlungen an Beteiligungen			
3433	Kapitaltransferzahlungen an Unternehmen (Finanzunternehmen)			
3434	Kapitaltransferzahlungen an Haushalte und Organisationen ohne Erwerbscharakter			
3435	Kapitaltransferzahlungen an das Ausland			
34	Summe Auszahlungen investive Gebarung	0,00	0,00	0,00
SA2	Saldo (2) Geldfluss aus der Investiven Gebarung (33 – 34)	0,00	0,00	0,00
SA3	Saldo (3) Nettofinanzierungssaldo (Saldo 1 + Saldo 2)	-1 536,76	-1 600,00	63,24
351	Einzahlungen aus der Aufnahme von Finanzschulden	0,00	0,00	0,00
3511	Einzahlungen aus empfangenen Darlehen von öffentlichen Körperschaften und Rechtsträgern			
3512	Einzahlungen aus empfangenen Darlehen von Beteiligungen			
3513	Einzahlungen aus empfangenen Darlehen von Unternehmen und privaten Haushalten			
3514	Einzahlungen aus Finanzschulden (Finanzunternehmen)			
353	Einzahlungen infolge eines Kapitaltausch bei derivativen Finanzinstrumenten mit Grundgeschäft	0,00	0,00	0,00
3530	Einzahlungen infolge eines Kapitaltausch bei derivativen Finanzinstrumenten mit Grundgeschäft			
355	Einzahlungen aus dem Abgang von Finanzinstrumenten	0,00	0,00	0,00
3550	Einzahlungen aus dem Abgang von Finanzinstrumenten			
35	Summe Einzahlungen aus der Finanzierungstätigkeit	0,00	0,00	0,00
361	Auszahlungen aus der Tilgung von Finanzschulden	0,00	0,00	0,00

Gesundheit (Gruppe 5)

MVAG	Mittelverwendungs- und aufbringungsgruppen (1. und 2. Ebene)	RA 2023	VA 2023	RA - VA
3611	Auszahlungen aus empfangenen Darlehen von öffentlichen Körperschaften und Rechtsträgern			
3612	Auszahlungen aus empfangenen Darlehen von Beteiligungen			
3613	Auszahlungen aus empfangenen Darlehen von Unternehmen und privaten Haushalten			
3614	Auszahlungen aus Finanzschulden			
3615	Auszahlung aus der Rückzahlung von Leasingverbindlichkeiten			
363	Auszahlungen infolge eines Kapitaltausch bei derivativen Finanzinstrumenten mit Grundgeschäft	0,00	0,00	0,00
3630	Auszahlungen infolge eines Kapitaltausch bei derivativen Finanzinstrumenten mit Grundgeschäft			
365	Auszahlungen für den Erwerb von Finanzinstrumenten	0,00	0,00	0,00
3650	Auszahlungen für den Erwerb von Finanzinstrumenten			
36	Summe Auszahlungen aus der Finanzierungstätigkeit	0,00	0,00	0,00
SA4	Saldo (4) Geldfluss aus der Finanzierungstätigkeit (35 – 36)	0,00	0,00	0,00
SA5	Saldo (5) Geldfluss aus der voranschlagswirksamen Gebarung (Saldo 3 + Saldo 4)	-1 536,76	-1 600,00	63,24

Finanzwirtschaft (Gruppe 9)

MVAG	Mittelverwendungs- und aufbringungsgruppen (1. und 2. Ebene)	RA 2023	VA 2023	RA - VA
311	Einzahlungen aus der operativen Verwaltungstätigkeit	0,00	0,00	0,00
3111	Einzahlungen aus eigenen Abgaben			
3112	Einzahlungen aus Ertragsanteilen			
3113	Einzahlungen aus Gebühren			
3114	Einzahlungen aus Leistungen			
3115	Einzahlungen aus Besitz und wirtschaftlicher Tätigkeit			
3116	Einzahlungen aus Veräußerung von geringwertigen Wirtschaftsgütern (GWG) und sonstige Einzahlungen			
312	Einzahlungen aus Transfers (ohne Kapitaltransfers)	0,00	0,00	0,00
3121	Transferzahlungen von Trägern des öffentlichen Rechts			
3122	Transferzahlungen von Beteiligten			
3123	Transferzahlungen von Unternehmen (inkl. Finanzunternehmen)			
3124	Transferzahlungen von Haushalte und Organisationen ohne Erwerbscharakter			
3125	Transferzahlungen vom Ausland			
3126	Investitions- und Tilgungszuschüsse zwischen Unternehmungen und Betrieben der Gebietskörperschaft und der Gebietskörperschaft			
313	Einzahlungen aus Finanzerträgen	6,27	0,00	6,27
3131	Einzahlungen aus Zinserträgen	6,27		6,27
3133	Einzahlungen aus Gewinnentnahmen von marktbestimmten Betrieben			
3134	Sonstige Einzahlungen aus Finanzerträgen			
3135	Einzahlungen aus Dividenden/Gewinnausschüttungen			
31	Summe Einzahlungen operative Gebarung	6,27	0,00	6,27
321	Auszahlungen aus Personalaufwand	0,00	0,00	0,00
3211	Auszahlungen für Personalaufwand Bezüge, Nebengebühren, und Mehrleistungsvergütungen)			
3212	Auszahlungen für gesetzliche und freiwillige Sozialaufwendungen			
3213	Auszahlungen aus sonstigem Personalaufwand			
322	Auszahlungen aus Sachaufwand (ohne Transferaufwand)	1,57	0,00	1,57
3221	Auszahlungen für Gebrauchs- und Verbrauchsgüter, Handelswaren			
3222	Auszahlungen für Verwaltungs- und Betriebsaufwand			
3223	Auszahlungen für Leasing- und Mietaufwand			
3224	Auszahlungen für Instandhaltung			
3225	Sonstige Auszahlungen aus Sachaufwand	1,57		1,57
323	Auszahlungen aus Transfers (ohne Kapitaltransfers)	0,00	0,00	0,00
3231	Transferzahlungen an Träger des öffentlichen Rechts			
3232	Transferzahlungen an Beteiligten			
3233	Transferzahlungen an Unternehmen (inkl. Finanzunternehmen)			

Finanzwirtschaft (Gruppe 9)

MVAG	Mittelverwendungs- und aufbringungsgruppen (1. und 2. Ebene)	RA 2023	VA 2023	RA - VA
3234	Transferzahlungen an Haushalte und Organisationen ohne Erwerbscharakter			
3235	Transferzahlungen an das Ausland			
3236	Investitions- und Tilgungszuschüsse zwischen Unternehmungen und Betrieben der Gebietskörperschaft und der Gebietskörperschaft			
324	Auszahlungen aus Finanzaufwand	329,62	300,00	29,62
3241	Auszahlungen für Zinsaufwand, für Finanzierungsleasing, für Forderungskauf, für Finanzschulden und derivative Finanzinstrumente	11,58		11,58
3242	Auszahlungen für Zinsen aus derivativen Finanzinstrumenten ohne Grundgeschäft			
3243	Auszahlung aus Gewinnentnahmen von marktbestimmten Betrieben			
3244	Sonstige Auszahlungen aus Finanzaufwendungen	318,04	300,00	18,04
32	Summe Auszahlungen operative Gebarung	331,19	300,00	31,19
SA1	Saldo (1) Geldfluss aus der Operativen Gebarung (31 – 32)	-324,92	-300,00	-24,92
331	Einzahlungen aus der Investitionstätigkeit	0,00	0,00	0,00
3311	Einzahlungen aus der Veräußerung von immateriellem Vermögen			
3312	Einzahlungen aus der Veräußerung von Grundstücken und Grundstückeinrichtungen			
3313	Einzahlungen aus der Veräußerung von Gebäuden und Bauten			
3314	Einzahlungen aus der Veräußerung von technischen Anlagen, Fahrzeuge und Maschinen			
3315	Einzahlungen aus der Veräußerung von Amts-, Betriebs- und Geschäftsausstattung			
3316	Einzahlungen aus der Veräußerung von Kulturgütern			
3317	Einzahlungen aus der Veräußerung von Beteiligungen			
332	Einzahlungen aus der Rückzahlung von Darlehen sowie gewährten Vorschüssen	0,00	0,00	0,00
3321	Einzahlungen aus Darlehen an Träger des öffentlichen Rechts			
3322	Einzahlungen aus Darlehen an Beteiligungen			
3323	Einzahlungen aus Darlehen an Unternehmen und Haushalte			
3325	Einzahlungen aus Vorschüssen und Anzahlungen			
333	Einzahlungen aus Kapitaltransfers	0,00	0,00	0,00
3331	Kapitaltransferzahlungen von Trägern des öffentlichen Rechts			
3332	Kapitaltransferzahlungen von Beteiligungen			
3333	Kapitaltransferzahlungen von Unternehmen			
3334	Kapitaltransferzahlungen von Haushalten und Organisationen ohne Erwerbscharakter			
3335	Kapitaltransferzahlungen vom Ausland			
33	Summe Einzahlungen investive Gebarung	0,00	0,00	0,00
341	Auszahlungen aus der Investitionstätigkeit	0,00	0,00	0,00
3411	Auszahlungen für den Erwerb von immateriellem Vermögen			

Finanzwirtschaft (Gruppe 9)

MVAG	Mittelverwendungs- und aufbringungsgruppen (1. und 2. Ebene)	RA 2023	VA 2023	RA - VA
3412	Auszahlungen für den Erwerb von Grundstücken und Grundstückseinrichtungen			
3413	Auszahlungen für den Erwerb von Gebäuden und Bauten			
3414	Auszahlungen für den Erwerb von technischen Anlagen, Fahrzeuge und Maschinen			
3415	Auszahlungen für den Erwerb von Amts-, Betriebs- und Geschäftsausstattung			
3416	Auszahlungen für den Erwerb von Kulturgütern			
3417	Auszahlungen für den Erwerb von Beteiligungen			
342	Auszahlungen von gewährten Darlehen sowie gewährten Vorschüssen	0,00	0,00	0,00
3421	Auszahlung von Darlehen an Träger des öffentlichen Rechts			
3422	Auszahlung von Darlehen an Beteiligungen			
3423	Auszahlung von Darlehen an Unternehmen und Haushalte			
3425	Auszahlungen von Vorschüssen und Anzahlungen			
343	Auszahlungen aus Kapitaltransfers	0,00	0,00	0,00
3431	Kapitaltransferzahlungen an Träger des öffentlichen Rechts			
3432	Kapitaltransferzahlungen an Beteiligungen			
3433	Kapitaltransferzahlungen an Unternehmen (Finanzunternehmen)			
3434	Kapitaltransferzahlungen an Haushalte und Organisationen ohne Erwerbscharakter			
3435	Kapitaltransferzahlungen an das Ausland			
34	Summe Auszahlungen investive Gebarung	0,00	0,00	0,00
SA2	Saldo (2) Geldfluss aus der Investiven Gebarung (33 – 34)	0,00	0,00	0,00
SA3	Saldo (3) Nettofinanzierungssaldo (Saldo 1 + Saldo 2)	-324,92	-300,00	-24,92
351	Einzahlungen aus der Aufnahme von Finanzschulden	0,00	0,00	0,00
3511	Einzahlungen aus empfangenen Darlehen von öffentlichen Körperschaften und Rechtsträgern			
3512	Einzahlungen aus empfangenen Darlehen von Beteiligungen			
3513	Einzahlungen aus empfangenen Darlehen von Unternehmen und privaten Haushalten			
3514	Einzahlungen aus Finanzschulden (Finanzunternehmen)			
353	Einzahlungen infolge eines Kapitaltausch bei derivativen Finanzinstrumenten mit Grundgeschäft	0,00	0,00	0,00
3530	Einzahlungen infolge eines Kapitaltausch bei derivativen Finanzinstrumenten mit Grundgeschäft			
355	Einzahlungen aus dem Abgang von Finanzinstrumenten	0,00	0,00	0,00
3550	Einzahlungen aus dem Abgang von Finanzinstrumenten			
35	Summe Einzahlungen aus der Finanzierungstätigkeit	0,00	0,00	0,00
361	Auszahlungen aus der Tilgung von Finanzschulden	0,00	0,00	0,00

Finanzwirtschaft (Gruppe 9)

MVAG	Mittelverwendungs- und aufbringungsgruppen (1. und 2. Ebene)	RA 2023	VA 2023	RA - VA
3611	Auszahlungen aus empfangenen Darlehen von öffentlichen Körperschaften und Rechtsträgern			
3612	Auszahlungen aus empfangenen Darlehen von Beteiligungen			
3613	Auszahlungen aus empfangenen Darlehen von Unternehmen und privaten Haushalten			
3614	Auszahlungen aus Finanzschulden			
3615	Auszahlung aus der Rückzahlung von Leasingverbindlichkeiten			
363	Auszahlungen infolge eines Kapitaltausch bei derivativen Finanzinstrumenten mit Grundgeschäft	0,00	0,00	0,00
3630	Auszahlungen infolge eines Kapitaltausch bei derivativen Finanzinstrumenten mit Grundgeschäft			
365	Auszahlungen für den Erwerb von Finanzinstrumenten	0,00	0,00	0,00
3650	Auszahlungen für den Erwerb von Finanzinstrumenten			
36	Summe Auszahlungen aus der Finanzierungstätigkeit	0,00	0,00	0,00
SA4	Saldo (4) Geldfluss aus der Finanzierungstätigkeit (35 – 36)	0,00	0,00	0,00
SA5	Saldo (5) Geldfluss aus der voranschlagswirksamen Gebarung (Saldo 3 + Saldo 4)	-324,92	-300,00	-24,92

Vermögenshaushalt (Anlage 1c)

AKTIVA		Code	Endbestand 31.12.2022	Endbestand 31.12.2023	Veränderung
A	Langfristiges Vermögen	10	61 610,84	48 175,56	-13 435,28
A.I	Immaterielle Vermögenswerte	101	1 036,59	718,20	-318,39
A.I.1	Immaterielle Vermögenswerte	1010	1 036,59	718,20	-318,39
A.II	Sachanlagen	102	60 574,25	47 457,36	-13 116,89
A.II.1	Grundstücke, Grundstückseinrichtungen und Infrastruktur	1021	0,00	0,00	0,00
A.II.2	Gebäude und Bauten	1022	0,00	0,00	0,00
A.II.3	Wasser- und Abwasserbauten und -anlagen	1023	0,00	0,00	0,00
A.II.4	Sonderanlagen	1024	0,00	0,00	0,00
A.II.5	Technische Anlagen, Fahrzeuge und Maschinen	1025	846,39	732,11	-114,28
A.II.6	Amts-, Betriebs- und Geschäftsausstattung	1026	59 727,86	46 725,25	-13 002,61
A.II.7	Kulturgüter	1027	0,00	0,00	0,00
A.II.8	Geleistete Anzahlungen für Anlagen und Anlagen in Bau	1028	0,00	0,00	0,00
A.III	Aktive Finanzinstrumente/Langfristiges Finanzvermögen	103	0,00	0,00	0,00
A.III.1	Bis zur Endfälligkeit gehaltene Finanzinstrumente	1031	0,00	0,00	0,00
A.III.2	Zur Veräußerung verfügbare Finanzinstrumente	1032	0,00	0,00	0,00
A.III.3	Partizipations- und Hybridkapital	1033	0,00	0,00	0,00
A.III.4	Derivative Finanzinstrumente ohne Grundgeschäft	1034	0,00	0,00	0,00
A.IV	Beteiligungen	104	0,00	0,00	0,00
A.IV.1	Beteiligungen an verbundenen Unternehmen	1041	0,00	0,00	0,00
A.IV.2	Beteiligungen an assoziierten Unternehmen	1042	0,00	0,00	0,00
A.IV.3	Sonstige Beteiligungen	1043	0,00	0,00	0,00
A.IV.4	Verwaltete Einrichtungen, die der Kontrolle unterliegen	1044	0,00	0,00	0,00
A.V	Langfristige Forderungen	106	0,00	0,00	0,00
A.V.1	Langfristige Forderungen aus Lieferungen und Leistungen	1061	0,00	0,00	0,00
A.V.2	Langfristige Forderungen aus gewährten Darlehen	1062	0,00	0,00	0,00
A.V.3	Sonstige langfristige Forderungen	1063	0,00	0,00	0,00

AKTIVA		Code	Endbestand 31.12.2022	Endbestand 31.12.2023	Veränderung
B	Kurzfristiges Vermögen	11	76 221,07	19 444,45	-56 776,62
B.I	Kurzfristige Forderungen	113	5 702,10	1 661,24	-4 040,86
B.I.1	Kurzfristige Forderungen aus Lieferungen und Leistungen	1131	0,00	0,00	0,00
B.I.2	Kurzfristige Forderungen aus Abgaben	1132	0,00	0,00	0,00
B.I.3	Sonstige kurzfristige Forderungen	1133	0,00	0,00	0,00
B.I.4	Sonstige kurzfristige Forderungen (nicht voranschlagswirksame Gebarung)	1134	5 702,10	1 661,24	-4 040,86
B.II	Vorräte	114	0,00	0,00	0,00
B.II.1	Vorräte	1141	0,00	0,00	0,00
B.II.2	Gegebene Anzahlungen auf Vorräte	1142	0,00	0,00	0,00
B.III	Liquide Mittel	115	70 518,97	17 783,21	-52 735,76
B.III.1	Kassa, Bankguthaben, Schecks	1151	70 518,97	17 783,21	-52 735,76
B.III.2	Zahlungsmittelreserven	1152	0,00	0,00	0,00
B.IV	Aktive Finanzinstrumente/Kurzfristiges Finanzvermögen	116	0,00	0,00	0,00
B.IV.1	Aktive Finanzinstrumente/Kurzfristiges Finanzvermögen	1160	0,00	0,00	0,00
B.V	Aktive Rechnungsabgrenzung	117	0,00	0,00	0,00
B.V.1	Aktive Rechnungsabgrenzung	1170	0,00	0,00	0,00
Summe Aktiva (10 + 11)			137 831,91	67 620,01	-70 211,90

PASSIVA		Code	Endbestand 31.12.2022	Endbestand 31.12.2023	Veränderung
C	Nettovermögen (Ausgleichsposten)	12	63 020,49	48 980,88	-14 039,61
C.I	Saldo der Eröffnungsbilanz	121	20 766,90	20 766,90	0,00
C.I.1	Saldo der Eröffnungsbilanz	1210	20 766,90	20 766,90	0,00
C.II	Kumuliertes Nettoergebnis	122	42 253,59	28 213,98	-14 039,61
C.II.1	Kumuliertes Nettoergebnis	1220	42 253,59	28 213,98	-14 039,61
C.III	Haushaltsrücklagen	123	0,00	0,00	0,00
C.III.1	Haushaltsrücklagen	1230	0,00	0,00	0,00
C.IV	Neubewertungsrücklagen (Umbewertungskonto)	124	0,00	0,00	0,00
C.IV.1	Neubewertungsrücklagen (Umbewertungskonto)	1240	0,00	0,00	0,00
C.V	Fremdwährungsumrechnungsrücklagen	125	0,00	0,00	0,00
C.V.1	Fremdwährungsumrechnungsrücklagen	1250	0,00	0,00	0,00
D	Sonderposten Investitionszuschüsse (Kapitaltransfers)	13	0,00	0,00	0,00
D.I	Investitionszuschüsse	131	0,00	0,00	0,00
D.I.1	Investitionszuschüsse von Trägern öffentlichen Rechts	1311	0,00	0,00	0,00
D.I.2	Investitionszuschüsse von Beteiligungen	1312	0,00	0,00	0,00
D.I.3	Investitionszuschüsse von übrigen	1313	0,00	0,00	0,00
E	Langfristige Fremdmittel	14	0,00	0,00	0,00
E.I	Langfristige Finanzschulden, netto	141	0,00	0,00	0,00
E.I.1	Langfristige Finanzschulden	1411	0,00	0,00	0,00
E.I.2	Langfristige Forderungen aus derivativen Finanzinstrumenten mit Grundgeschäft (-)	1412	0,00	0,00	0,00
E.I.3	Langfristige Verbindlichkeiten aus derivativen Finanzinstrumenten mit Grundgeschäft	1413	0,00	0,00	0,00
E.II	Langfristige Verbindlichkeiten	142	0,00	0,00	0,00
E.II.1	Langfristige Verbindlichkeiten aus Lieferungen und Leistungen	1421	0,00	0,00	0,00
E.II.2	Leasingverbindlichkeiten	1422	0,00	0,00	0,00
E.II.3	Sonstige langfristige Verbindlichkeiten	1423	0,00	0,00	0,00

PASSIVA		Code	Endbestand 31.12.2022	Endbestand 31.12.2023	Veränderung
E.III	Langfristige Rückstellungen	143	0,00	0,00	0,00
E.III.1	Rückstellungen für Abfertigungen	1431	0,00	0,00	0,00
E.III.2	Rückstellungen für Jubiläumszuwendungen	1432	0,00	0,00	0,00
E.III.3	Rückstellungen für Haftungen	1433	0,00	0,00	0,00
E.III.4	Rückstellungen für Sanierungen von Altlasten	1434	0,00	0,00	0,00
E.III.5	Rückstellungen für Pensionen	1435	0,00	0,00	0,00
E.III.6	Sonstige langfristige Rückstellungen	1436	0,00	0,00	0,00
F	Kurzfristige Fremdmittel	15	74 811,42	18 639,13	-56 172,29
F.I	Kurzfristige Finanzschulden, netto	151	0,00	0,00	0,00
F.I.1	Kurzfristige Finanzschulden	1511	0,00	0,00	0,00
F.I.2	Kurzfristige Forderungen aus derivativen Finanzinstrumenten mit Grundgeschäft (-)	1512	0,00	0,00	0,00
F.I.3	Kurzfristige Verbindlichkeiten aus derivativen Finanzinstrumenten mit Grundgeschäft	1513	0,00	0,00	0,00
F.II	Kurzfristige Verbindlichkeiten	152	74 811,42	18 639,13	-56 172,29
F.II.1	Kurzfristige Verbindlichkeiten aus Lieferungen und Leistungen	1521	1 716,30	2 320,63	604,33
F.II.2	Kurzfristige Verbindlichkeiten aus Abgaben	1522	0,00	0,00	0,00
F.II.3	Sonstige kurzfristige Verbindlichkeiten	1523	0,00	0,00	0,00
F.II.4	Sonstige kurzfristige Verbindlichkeiten (nicht voranschlagswirksame Gebarung)	1524	73 095,12	16 318,50	-56 776,62
F.III	Kurzfristige Rückstellungen	153	0,00	0,00	0,00
F.III.1	Rückstellungen für Prozesskosten	1531	0,00	0,00	0,00
F.III.2	Rückstellungen für ausstehende Rechnungen	1532	0,00	0,00	0,00
F.III.3	Rückstellungen für nicht konsumierte Urlaube	1533	0,00	0,00	0,00
F.III.4	Sonstige kurzfristige Rückstellungen	1534	0,00	0,00	0,00
F.IV	Passive Rechnungsabgrenzung	154	0,00	0,00	0,00
F.IV.1	Passive Rechnungsabgrenzung	1540	0,00	0,00	0,00
Summe Passiva (12 + 13 + 14 + 15)			137 831,91	67 620,01	-70 211,90

Haushaltspotential (aufbauend auf der Ergebnisrechnung)

MVAG	Mittelverwendungs- und -aufbringungsgruppen	Mittelaufbringung	Mittelverwendung	Saldo
211	Erträge aus der operativen Verwaltungstätigkeit	48 527,03		
212	Erträge aus Transfers	326 785,30		
213	Finanzerträge	6,27		
Summe Erträge (SU 21)		375 318,60		
2117	Nicht finanzierungswirksame operative Erträge (Auflösung von Rückstellungen und Aktivierte Eigenleistungen)			
2127	Nicht finanzierungswirksamer Transferertrag (Auflösung von Investitionszuschüssen)			
2136	Sonstige nicht finanzierungswirksame Finanzerträge (Auflösung von RS Bewertung von Beteiligungen und aktiven Finanzinstrumenten)			
Nicht finanzwirksame Erträge		0,00		
Finanzwirksame Erträge		375 318,60		
221	Personalaufwand		159 721,00	
222	Sachaufwand (ohne Transferaufwand)		227 507,59	
223	Transferaufwand (laufende Transfers und Kapitaltransfers)		1 800,00	
224	Finanzaufwand		329,62	
Summe Aufwendungen (SU 22)			389 358,21	
2214	Nicht finanzierungswirksamer Personalaufwand (Dotierung RS für Abfertigungen, Jubiläum u. nicht konsumierte Urlaube)			
2226	Nicht finanzierungswirksamer Sachaufwand (inkl. Abschreibungen, Dotierung von RS Prozess, ausstehende Rechnungen)		-16 011,28	
2237	Nicht finanzierungswirksamer Transferaufwand (Dotierungen von RS f. Pensionen)			
2245	Nicht finanzierungswirksamer Finanzaufwand (Wertberichtigungen zu Finanzinstrumenten, Aufwendungen aus der Bewertung von Beteiligungen)			
Nicht finanzwirksame Aufwendungen			-16 011,28	
Finanzwirksame Aufwendungen			373 346,93	
Finanzwirksames Ergebnis		375 318,60	373 346,93	1 971,67

MVAG	Mittelverwendungs- und -aufbringungsgruppen	Mittelaufbringung	Mittelverwendung	Saldo
332	Einzahlungen aus der Rückzahlung von Darlehen sowie gewährten Vorschüssen (ohne 3325 mit Projektcode - Anzahlungen)			
1141	Vorräte (- Veränderung)			
1142	Gegebene Anzahlungen auf Vorräte (- Veränderung)			
1540	Passive Rechnungsabgrenzung			
	Einzahlungen der Kontengruppe 000-089, die keinem Projekt mit Projektcode 1 zugeordnet sind			
	Einzahlungen der Kontengruppe 30, die keinem Projekt mit Projektcode 1 zugeordnet sind			
	- Erträge der Kontogruppe 80 mit Projektcode 1			
2301	Entnahmen von Rücklagen endfälliger Darlehen (Kontengruppe 893)			
Jährliche wiederkehrende Einzahlungen		0,00		
36	Auszahlungen aus der Finanzierungstätigkeit (ohne Projektcode 1)			
2401	Zuweisung an Rücklagen endfälliger Darlehen (Kontengruppe 793)			
342	Auszahlungen von gewährten Darlehen sowie gewährten Vorschüssen (ohne 3425 mit Projektcode - Anzahlungen)			
1141	Vorräte (+ Veränderung)			
1142	Gegebene Anzahlungen auf Vorräte (+ Veränderung)			
1170	Aktive Rechnungsabgrenzung			
	Auszahlungen (Investitionen) der Kontengruppe 000-083, die keinem Projekt mit Projektcode 1 zugeordnet sind		2 576,00	
Jährliche wiederkehrende Auszahlungen			2 576,00	
	Kontengruppe 871, KT der Ergebnisrechnung, mit Projektcode (BZ)			
Summe Kapitaltransfers der Ergebnisrechnung		0,00		
Jährliches Haushaltspotential		375 318,60	375 922,93	-604,33
	Jährliches Haushaltspotential	-604,33		
	kumuliertes Haushaltspotential zum 31.12.2022 (Vorjahr)			
Verfügbares Haushaltspotential		-604,33		

MVAG	Mittelverwendungs- und -aufbringungsgruppen	Mittelaufbringung	Mittelverwendung	Saldo
<i>informativ</i>	im verfügbaren Haushaltspotential enthaltene Bedarfszuweisungen zur Liquiditätssteigerung aus Kontogruppe 871, KT der Ergebnisrechnung ohne Projektcode			
<i>informativ</i>	tatsächlicher Liquiditätsbedarf ohne Rücklagenauflösung (Abgang)	-604,33		
2401	Zuweisung an Haushaltsrücklagen (Kontengruppe 794)			
2401	Zuweisung an Haushaltsrücklagen (Kontengruppe 795)			
Jährliche Aufwände für Rücklagen			0,00	
2301	Entnahmen von Haushaltsrücklagen (Kontengruppe 894)			
2301	Entnahmen von Haushaltsrücklagen (Kontengruppe 895)			
Jährliche RL-Erträge f. Investitionen (finanzw.)		0,00		
Endbestand kumuliertes Haushaltspotential		-604,33	0,00	-604,33

Ergebnis- und Finanzierungsrechnung Detailnachweis

		MVAG	MVAG	VCQU	Ergebnisrechnung			Finanzierungsrechnung		
		EH	FH		RA 2023	VA 2023	RA - VA	RA 2023	VA 2023	RA - VA
0 Vertretungskörper und allgemeine Verwaltung										
01	Hauptverwaltung									
019	Repräsentation									
019000	Repräsentationen									
Operative Gebarung										
SU 21 / 31	Summe Erträge / Einzahlungen operative Gebarung				0,00	0,00	0,00	0,00	0,00	0,00
1/019000-723000	Amstpauschalien und Repräsentationsausgaben		2225 3225	24	87,50	200,00	-112,50	87,50	200,00	-112,50
SU 22 / 32	Summe Aufwendungen / Auszahlungen operative Gebarung				87,50	200,00	-112,50	87,50	200,00	-112,50
SA 0 / SA 1	(0) Nettoergebnis (21 - 22) / (1) Geldfluss operative Gebarung (31 - 32)				-87,50	-200,00	112,50	-87,50	-200,00	112,50
SU 23	Summe Haushaltsrücklagen				0,00	0,00	0,00	0,00	0,00	0,00
SA00	Nettoergebnis nach Zuw./Entn. Haushaltsrücklagen (Saldo 0 +/- SU23)				-87,50	-200,00	112,50			
Investive Gebarung										
SU 33	Summe Einzahlungen investive Gebarung							0,00	0,00	0,00
SU 34	Summe Auszahlungen investive Gebarung							0,00	0,00	0,00
SA2	Saldo (2) Geldfluss aus der Investiven Gebarung (33 - 34)							0,00	0,00	0,00
SA3	Saldo (3) Nettofinanzierungssaldo (Saldo 1 + Saldo 2)							-87,50	-200,00	112,50
Finanzierungstätigkeit										
SU 35	Summe Einzahlungen aus der Finanzierungstätigkeit							0,00	0,00	0,00
SU 36	Summe Auszahlungen aus der Finanzierungstätigkeit							0,00	0,00	0,00
SA4	Saldo (4) Geldfluss aus der Finanzierungstätigkeit (35 - 36)							0,00	0,00	0,00
SA5	Saldo (5) Geldfluss aus der voranschlagswirksamen Gebarung (Saldo 3 + Saldo 4)							-87,50	-200,00	112,50

		MVAG	MVAG	VCQU	Ergebnisrechnung			Finanzierungsrechnung		
		EH	FH		RA 2023	VA 2023	RA - VA	RA 2023	VA 2023	RA - VA
2 Unterricht, Erziehung, Sport und Wissenschaft										
21	Allgemeinbildender Unterricht									
212	Hauptschulen									
212000	Mittelschulen									
Operative Gebarung										
2/212000+811000	Miet- und Pächtertrag	2115	3115	14	5 400,00	7 300,00	-1 900,00	5 400,00	7 300,00	-1 900,00
2/212000+828000	Rückersätze v. Ausgaben (Betriebskosten)	2116	3116	18	40 959,53	16 000,00	24 959,53	40 959,53	16 000,00	24 959,53
2/212000+829000	Sonstige Einnahmen (Turnsaal- u. Badbenützung)	2116	3116	18	1 967,50	2 000,00	-32,50	1 967,50	2 000,00	-32,50
2/212000+829001	Sonstige Erträge	2116	3116	18	200,00		200,00	200,00		200,00
2/212000+861000	Transfers von Ländern, Landesfonds und Landeskammern	2121	3121	15	13 385,69	5 500,00	7 885,69	13 385,69	5 500,00	7 885,69
2/212000+862000		2121	3121	15	313 399,61	330 500,00	-17 100,39	313 399,61	330 500,00	-17 100,39
SU 21 / 31	Summe Erträge / Einzahlungen operative Gebarung				375 312,33	361 300,00	14 012,33	375 312,33	361 300,00	14 012,33
1/212000-400100	Geringwertige Wirtschaftsgüter (GWG)	2221	3221	23	15 602,87	4 500,00	11 102,87	15 602,87	4 500,00	11 102,87
1/212000-430000	Lebensmittel	2221	3221	23	9,06		9,06	9,06		9,06
1/212000-452000	Treibstoffe	2221	3221	23	203,74	200,00	3,74	203,74	200,00	3,74
1/212000-454000	Reinigungsmaterial	2221	3221	23	978,02	3 000,00	-2 021,98	978,02	3 000,00	-2 021,98
1/212000-456000	Büromaterial	2221	3221	23	2 199,45	1 500,00	699,45	2 176,78	1 500,00	676,78
1/212000-457000	Druckwerke	2221	3221	23	668,00	1 000,00	-332,00	668,00	1 000,00	-332,00
1/212000-458000	Mittel zur ärztlichen Betreuung und Gesundheitsvorsorge	2221	3221	23	26,99		26,99	26,99		26,99
1/212000-459000	Sonstige Verbrauchsgüter	2221	3221	23	1 603,00	1 000,00	603,00	1 732,30	1 000,00	732,30
1/212000-511000	Bezüge VB	2211	3211	20	123 332,28	109 800,00	13 532,28	123 332,28	109 800,00	13 532,28
1/212000-523000	Bezüge nicht ganzjährig beschäftigter Arbeiter	2211	3211	20	5 356,12	8 200,00	-2 843,88	5 356,12	8 200,00	-2 843,88
1/212000-565000	Mehrleistungsvergütungen	2211	3211	20	50,10	4 300,00	-4 249,90	50,10	4 300,00	-4 249,90
1/212000-566000	Zuwendungen aus Anlass v. Dienstjubiläen	2212	3212	20		22 000,00	-22 000,00		22 000,00	-22 000,00
1/212000-569000	Sonstige Nebengebühren	2211	3211	20	487,06		487,06	487,06		487,06
1/212000-580000	Dienstgeberbeitrag (FBAF)	2212	3212	20	4 390,60	1 600,00	2 790,60	4 390,60	1 600,00	2 790,60
1/212000-582000	Dienstgeberbeitrag, ab 2020 (DG-SV)	2212	3212	20	24 404,33	500,00	23 904,33	24 404,33	500,00	23 904,33
1/212000-582100	Beiträge Mitarbeitervorsorgekasse	2212	3212	20	1 700,51	200,00	1 500,51	1 700,51	200,00	1 500,51
1/212000-600000	Strom	2222	3222	24	40 349,82	20 000,00	20 349,82	40 349,82	20 000,00	20 349,82
1/212000-600100	Wärmelieferung	2222	3222	24	78 492,26	70 000,00	8 492,26	78 492,26	70 000,00	8 492,26
1/212000-614000	Instandhaltung Schulgebäude	2224	3224	24	7 248,98	4 000,00	3 248,98	7 248,98	4 000,00	3 248,98
1/212000-616000	Instandhaltung von Maschinen und maschinelle Anlagen	2224	3224	24	710,24		710,24	506,77		506,77

		MVAG			Ergebnisrechnung			Finanzierungsrechnung		
		EH	FH	VCQU	RA 2023	VA 2023	RA - VA	RA 2023	VA 2023	RA - VA
1/212000-618000	Instandhaltung Schuleinrichtung	2224	3224	24	901,59	4 000,00	-3 098,41	701,19	4 000,00	-3 298,81
1/212000-619000	Instandhaltung Sportplatz-u.Turnsaal	2224	3224	24	2 194,85	2 000,00	194,85	3 778,85	2 000,00	1 778,85
1/212000-619100	Instandhaltung u. Betrieb Hallenbad	2224	3224	24	12 589,02	7 000,00	5 589,02	12 589,02	7 000,00	5 589,02
1/212000-621000	Sonstige Transporte	2222	3222	24	750,00	2 000,00	-1 250,00	750,00	2 000,00	-1 250,00
1/212000-630000	Portogebühren	2222	3222	24	140,75	300,00	-159,25	129,90	300,00	-170,10
1/212000-631000	Telekommunikationsgebühren	2222	3222	24	3 067,49	3 300,00	-232,51	3 067,49	3 300,00	-232,51
1/212000-670000	Versicherungen	2222	3222	24	20 248,53	16 000,00	4 248,53	20 248,53	16 000,00	4 248,53
1/212000-680000	Planmäßige Abschreibung	2226			14 579,32		14 579,32			
1/212000-683000	Verluste aus dem Abgang von Sachanlagen und immateriellen Vermögenswerten	2226			1 431,96		1 431,96			
1/212000-700002	Leasingrate Kopierer	2223	3223	24	5 908,13	6 500,00	-591,87	5 908,13	6 500,00	-591,87
1/212000-710000	Öffentliche Abgaben, ohne Gebühren gemäß FAG	2225	3225	24	541,06	500,00	41,06	541,06	500,00	41,06
1/212000-711000	Gebühren für die Benützung von Gemeindeeinrichtungen und Anlagen gemäß FAG	2225	3225	24	4 662,66	4 600,00	62,66	4 662,66	4 600,00	62,66
1/212000-728000	Entgelte für sonstige Leistungen	2225	3225	24	10 773,97	12 000,00	-1 226,03	8 893,73	12 000,00	-3 106,27
1/212000-752000	Transfers an Gemeinden, Gemeindeverbände (ohne marktbestimmte Tätigkeit) und Gemeindefonds	2231	3231	26		40 000,00	-40 000,00		40 000,00	-40 000,00
1/212000-764000	Entschädigungen	2234	3234	27	1 800,00	1 800,00		1 800,00	1 800,00	
1/212000-768000	Sonstige Transfers an private Haushalte	2234	3234	27		200,00	-200,00		200,00	-200,00
SU 22 / 32	Summe Aufwendungen / Auszahlungen operative Gebarung				387 402,76	352 000,00	35 402,76	370 787,15	352 000,00	18 787,15
SA 0 / SA 1	(0) Nettoergebnis (21 - 22) / (1) Geldfluss operative Gebarung (31 - 32)				-12 090,43	9 300,00	-21 390,43	4 525,18	9 300,00	-4 774,82
SU 23	Summe Haushaltsrücklagen				0,00	0,00	0,00	0,00	0,00	0,00
SA00	Nettoergebnis nach Zuw./Entn. Haushaltsrücklagen (Saldo 0 +/- SU23)				-12 090,43	9 300,00	-21 390,43			
Investive Gebarung										
SU 33	Summe Einzahlungen investive Gebarung							0,00	0,00	0,00
1/212000-042000	Schulausstattung		3415	2 41				1 648,00	5 500,00	-3 852,00
1/212000-070000	Aktivierungsfähige Rechte (immaterielle Vermögenswerte)		3411	2 42				928,00	1 700,00	-772,00
SU 34	Summe Auszahlungen investive Gebarung							2 576,00	7 200,00	-4 624,00
SA2	Saldo (2) Geldfluss aus der Investiven Gebarung (33 - 34)							-2 576,00	-7 200,00	4 624,00
SA3	Saldo (3) Nettofinanzierungssaldo (Saldo 1 + Saldo 2)							1 949,18	2 100,00	-150,82
Finanzierungstätigkeit										
SU 35	Summe Einzahlungen aus der Finanzierungstätigkeit							0,00	0,00	0,00
SU 36	Summe Auszahlungen aus der Finanzierungstätigkeit							0,00	0,00	0,00
SA4	Saldo (4) Geldfluss aus der Finanzierungstätigkeit (35 - 36)							0,00	0,00	0,00

	MVAG		VCQU	Ergebnisrechnung			Finanzierungsrechnung		
	EH	FH		RA 2023	VA 2023	RA - VA	RA 2023	VA 2023	RA - VA
SA5	Saldo (5) Geldfluss aus der voranschlagswirksamen Gebarung (Saldo 3 + Saldo 4)						1 949,18	2 100,00	-150,82

		MVAG	MVAG	VCQU	Ergebnisrechnung			Finanzierungsrechnung		
		EH	FH		RA 2023	VA 2023	RA - VA	RA 2023	VA 2023	RA - VA
5 Gesundheit										
51	Gesundheitsdienst									
516	Schulgesundheitsdienst									
516000	Schulgesundheitsdienst									
Operative Gebarung										
SU 21 / 31	Summe Erträge / Einzahlungen operative Gebarung				0,00	0,00	0,00	0,00	0,00	0,00
1/516000-728000	Schulkinderuntersuchungen	2225	3225	24	1 536,76	1 600,00	-63,24	1 536,76	1 600,00	-63,24
SU 22 / 32	Summe Aufwendungen / Auszahlungen operative Gebarung				1 536,76	1 600,00	-63,24	1 536,76	1 600,00	-63,24
SA 0 / SA 1	(0) Nettoergebnis (21 - 22) / (1) Geldfluss operative Gebarung (31 - 32)				-1 536,76	-1 600,00	63,24	-1 536,76	-1 600,00	63,24
SU 23	Summe Haushaltsrücklagen				0,00	0,00	0,00	0,00	0,00	0,00
SA00	Nettoergebnis nach Zuw./Entn. Haushaltsrücklagen (Saldo 0 +/- SU23)				-1 536,76	-1 600,00	63,24			
Investive Gebarung										
SU 33	Summe Einzahlungen investive Gebarung							0,00	0,00	0,00
SU 34	Summe Auszahlungen investive Gebarung							0,00	0,00	0,00
SA2	Saldo (2) Geldfluss aus der Investiven Gebarung (33 - 34)							0,00	0,00	0,00
SA3	Saldo (3) Nettofinanzierungssaldo (Saldo 1 + Saldo 2)							-1 536,76	-1 600,00	63,24
Finanzierungstätigkeit										
SU 35	Summe Einzahlungen aus der Finanzierungstätigkeit							0,00	0,00	0,00
SU 36	Summe Auszahlungen aus der Finanzierungstätigkeit							0,00	0,00	0,00
SA4	Saldo (4) Geldfluss aus der Finanzierungstätigkeit (35 - 36)							0,00	0,00	0,00
SA5	Saldo (5) Geldfluss aus der voranschlagswirksamen Gebarung (Saldo 3 + Saldo 4)							-1 536,76	-1 600,00	63,24

		MVAG	MVAG	VCQU	Ergebnisrechnung			Finanzierungsrechnung		
		EH	FH		RA 2023	VA 2023	RA - VA	RA 2023	VA 2023	RA - VA
9 Finanzwirtschaft										
91	Kapitalvermögen und Stiftungen ohne eigene Rechtspersönlichkeit									
910	Geldverkehr									
910000	Geldverkehr									
Operative Gebarung										
2/910000+823000	Zinsen der Giro- und Spargirokonten	2131	3131	14	6,27		6,27	6,27		6,27
SU 21 / 31	Summe Erträge / Einzahlungen operative Gebarung				6,27	0,00	6,27	6,27	0,00	6,27
1/910000-650000	Sollzinsen	2241	3241	25	11,58		11,58	11,58		11,58
1/910000-659000	Geldverkehrsspesen und Bankspesen	2244	3244	24	318,04	300,00	18,04	318,04	300,00	18,04
1/910000-710000	Kest	2225	3225	24	1,57		1,57	1,57		1,57
SU 22 / 32	Summe Aufwendungen / Auszahlungen operative Gebarung				331,19	300,00	31,19	331,19	300,00	31,19
SA 0 / SA 1	(0) Nettoergebnis (21 - 22) / (1) Geldfluss operative Gebarung (31 – 32)				-324,92	-300,00	-24,92	-324,92	-300,00	-24,92
SU 23	Summe Haushaltsrücklagen				0,00	0,00	0,00	0,00	0,00	0,00
SA00	Nettoergebnis nach Zuw./Entn. Haushaltsrücklagen (Saldo 0 +/- SU23)				-324,92	-300,00	-24,92			
Investive Gebarung										
SU 33	Summe Einzahlungen investive Gebarung							0,00	0,00	0,00
SU 34	Summe Auszahlungen investive Gebarung							0,00	0,00	0,00
SA2	Saldo (2) Geldfluss aus der Investiven Gebarung (33 – 34)							0,00	0,00	0,00
SA3	Saldo (3) Nettofinanzierungssaldo (Saldo 1 + Saldo 2)							-324,92	-300,00	-24,92
Finanzierungstätigkeit										
SU 35	Summe Einzahlungen aus der Finanzierungstätigkeit							0,00	0,00	0,00
SU 36	Summe Auszahlungen aus der Finanzierungstätigkeit							0,00	0,00	0,00
SA4	Saldo (4) Geldfluss aus der Finanzierungstätigkeit (35 – 36)							0,00	0,00	0,00
SA5	Saldo (5) Geldfluss aus der voranschlagswirksamen Gebarung (Saldo 3 + Saldo 4)							-324,92	-300,00	-24,92

Nachweis der Investitionstätigkeit

Vorhaben	Vorhabensbezeichnung		RA 2023	VA 2023	RA - VA	RA Vorjahre	RA Gesamt
Konto	Bezeichnung						
2200100	Sonstige Investitionen (2020 bis 2099)						
	Auszahlungen - Investitionen - Mittelverwendung		2 576,00	7 200,00	-4 624,00	73 959,56	76 535,56
	Anschaffungs- oder Herstellungskosten		2 576,00	7 200,00	-4 624,00	73 959,56	76 535,56
	1/212000-020000	Maschinen und maschinelle Anlagen				1 017,80	1 017,80
	1/212000-042000	Schulausstattung	1 648,00	5 500,00	-3 852,00	70 021,95	71 669,95
	1/212000-070000	Aktivierungsfähige Rechte (immaterielle Vermögenswerte)	928,00	1 700,00	-772,00	2 919,81	3 847,81
	Einzahlungen - Finanzierung - Mittelaufbringung		0,00	0,00	0,00	0,00	0,00
	Mittel aus Geldfluss aus der operativen Gebarung		0,00	0,00	0,00	0,00	0,00
	Bedarfszuweisungen/KTZ		0,00	0,00	0,00	0,00	0,00
	Haushaltsrücklagen/Zahlungsmittelreserven		0,00	0,00	0,00	0,00	0,00
	Sonstige Kapitaltransfers und Subventionen		0,00	0,00	0,00	0,00	0,00
	Darlehen		0,00	0,00	0,00	0,00	0,00
	Finanzierungsleasing		0,00	0,00	0,00	0,00	0,00
	Veräußerung langfristiges Vermögen und sonstiges		0,00	0,00	0,00	0,00	0,00
Finanzierungsergebnis 2200100			-2 576,00	-7 200,00	4 624,00	-73 959,56	-76 535,56
	offene Verbindlichkeiten		0,00				
	offene Forderungen		0,00				

Salden Finanzierungsergebnisse	RA 2023	VA 2023	RA - VA	RA Vorjahre	RA Gesamt
2200100 Sonstige Investitionen (2020 bis 2099)					
Auszahlungen - Investitionen - Mittelverwendung	2 576,00	7 200,00	-4 624,00	73 959,56	76 535,56
Einzahlungen - Finanzierung - Mittelherkunft	0,00	0,00	0,00	0,00	0,00
	-2 576,00	-7 200,00	4 624,00	-73 959,56	-76 535,56
offene Verbindlichkeiten	0,00				
offene Forderungen	0,00				
Saldo Sonstige Investitionen	-2 576,00	-7 200,00	4 624,00	-73 959,56	-76 535,56
offene Verbindlichkeiten	0,00				
offene Forderungen	0,00				
Saldo der gesamten Investitionstätigkeit	-2 576,00	-7 200,00	4 624,00	-73 959,56	-76 535,56
offene Verbindlichkeiten	0,00				
offene Forderungen	0,00				

Nachweis Lieferantenverbindlichkeiten

Konto	Bezeichnung	Saldo Brutto 31.12.2022	Saldo Brutto 31.12.2023	Netto	USt
212000	Mittelschulen				
1/212000-456000	Büromaterial	0,00	22,67	22,67	0,00
1/212000-616000	Instandhaltung von Maschinen und maschinelle Anlagen	0,00	203,47	203,47	0,00
1/212000-618000	Instandhaltung Schuleinrichtung	0,00	200,40	200,40	0,00
1/212000-630000	Portogebühren	3,00	13,85	13,85	0,00
1/212000-728000	Entgelte für sonstige Leistungen	0,00	1 880,24	1 880,24	0,00
1/212000-459000	Sonstige Verbrauchsgüter	129,30	0,00	0,00	0,00
1/212000-619000	Instandhaltung Sportplatz-u.Turnsaal	1 584,00	0,00	0,00	0,00
	Summe 212000 Neue Mittelschulen/ Hauptschulen	1 716,30	2 320,63	2 320,63	0,00
	Gesamt	Brutto 31.12.2022	Brutto 31.12.2023	Netto	USt
		1 716,30	2 320,63	2 320,63	0,00
		Ausgaben	2 320,63	2 320,63	0,00
		Einnahmen	0,00	0,00	0,00

Verbindlichkeiten

Konto	Bezeichnung	Saldo lt. Konto 31.12.2022	Saldo lt. Konto 31.12.2023	Offen	Differenz
331000	Kurzfristige Verbindlichkeiten aus Lieferungen und Leistungen	1 716,30	2 320,63	2 320,63	0,00
332000	Langfristige Verbindlichkeiten aus Lieferungen und Leistungen	0,00	0,00	0,00	0,00
333000	Kurzfristige Verbindlichkeiten aus Abgaben	0,00	0,00	0,00	0,00
Summe		1 716,30	2 320,63	2 320,63	0,00

Nettovermögensveränderungsrechnung (Anlage 1d)

Nettovermögensveränderungsrechnung	Saldo der Eröffnungsbilanz	Kumuliertes Nettoergebnis	Haushalts-rücklagen	Neubewertungs-rücklagen	Fremdwährungs-umrechnungs-rücklagen	Summe Nettovermögen
Nettovermögen zum 31.12.2022	20 766,90	42 253,59	0,00	0,00	0,00	63 020,49
1. Änderungen der Ansatz- und Bewertungsmethoden	0,00	0,00	XXXXXXXXXXXXXX	0,00	0,00	0,00
2. Nacherfassung von Vermögenswerten	0,00	0,00	0,00	0,00	0,00	0,00
3. Änderung der erstmaligen Eröffnungsbilanz (gem. § 38 Abs. 8)	0,00	0,00	0,00	0,00	0,00	0,00
Angepasstes Nettovermögen zum 31.12.2022	20 766,90	42 253,59	0,00	0,00	0,00	63 020,49
4. Veränderung aus der Bewertung von zur Veräußerung verfügbarer Finanzinstrumente	XXXXXXXXXXXXXX	XXXXXXXXXXXXXX	XXXXXXXXXXXXXX	0,00	XXXXXXXXXXXXXX	0,00
5. Veränderung aus der Bewertung von Beteiligungen	XXXXXXXXXXXXXX	XXXXXXXXXXXXXX	XXXXXXXXXXXXXX	0,00	XXXXXXXXXXXXXX	0,00
6. Veränderung aus der Umrechnung von Vermögen und Fremdmittel in fremder Währung	XXXXXXXXXXXXXX	XXXXXXXXXXXXXX	XXXXXXXXXXXXXX	XXXXXXXXXXXXXX	0,00	0,00
Summe Nettoveränderung, die nicht in die Ergebnisrechnung eingegangen ist						
7. Nettoergebnis des Finanzjahres (SA0)	XXXXXXXXXXXXXX	-14 039,61	XXXXXXXXXXXXXX	XXXXXXXXXXXXXX	XXXXXXXXXXXXXX	-14 039,61
8. Zuweisung und Entnahmen von Haushaltsrücklagen (SU23)	XXXXXXXXXXXXXX	0,00	0,00	XXXXXXXXXXXXXX	XXXXXXXXXXXXXX	0,00
Nettovermögen zum 31.12.2023	20 766,90	28 213,98	0,00	0,00	0,00	48 980,88

Nachweis über Transferzahlungen (Anlage 6a)

Haushaltskonto	Bezeichnung Ansatz	Bezeichnung Post	Summe Einzahlungen	Summe Auszahlungen
Transferzahlungen von/an Bund, Bundesfonds, Bundeskammern				
	Gesamtsumme Transferzahlungen von/an Bund, Bundesfonds, Bundeskammern		13 385,69	0,00
	Summe Kapitaltransfers		0,00	0,00
	Summe Laufende Transfers		13 385,69	0,00
2/212000+861000	Mittelschulen	Transfers von Ländern, Landesfonds und Landeskammern	13 385,69	
Transferzahlungen von/an Länder, Landesfonds, Landeskammern				
	Gesamtsumme Transferzahlungen von/an Länder, Landesfonds, Landeskammern		0,00	0,00
	Summe Kapitaltransfers		0,00	0,00
	Summe Laufende Transfers		0,00	0,00
Transferzahlungen von/an Gemeinden, Gemeindeverbände, Gemeindefonds				
	Gesamtsumme Transferzahlungen von/an Gemeinden, Gemeindeverbände, Gemeindefonds		313 399,61	0,00
	Summe Kapitaltransfers		0,00	0,00
	Summe Laufende Transfers		313 399,61	0,00
2/212000+862000	Mittelschulen		313 399,61	
Transferzahlungen von/an Sozialversicherungsträger				
	Gesamtsumme Transferzahlungen von/an Sozialversicherungsträger		0,00	0,00
	Summe Kapitaltransfers		0,00	0,00
	Summe Laufende Transfers		0,00	0,00
Transferzahlungen von/an sonst. Träger des öffentlichen Rechts				
	Gesamtsumme Transferzahlungen von/an sonst. Träger des öffentlichen Rechts		0,00	0,00
	Summe Kapitaltransfers		0,00	0,00
	Summe Laufende Transfers		0,00	0,00
Gesamtsumme			326 785,30	0,00

Anlagenspiegel Einzelkonten (Anlage 6g)

Ansatz MVAG Konto	Bezeichnung	Inbetrieb- nahme	RND	ND	Buchwert 31.12.2022	Zugänge/ + Umbuchungen -	Abgänge/ -	Wertaufholung+/ Wertminderung-	Abschreibung	Buchwert 31.12.2023
212000 Mittelschulen					61 610,84	2 576,00	1 431,96	0,00	14 579,32	48 175,56
1010	Immaterielle Vermögenswerte				1 036,59	928,00	796,96	0,00	449,43	718,20
4/0440001/00010	Lizenz aSc Stundenplan (add-on) SJ 2022/23	28.09.2022	5,0	5,0	0,00	0,00	0,00	0,00	0,00	0,00
4/0440001/00011	Lizenz Easy4me SJ 2022/23	28.09.2022	5,0	5,0	0,00	0,00	0,00	0,00	0,00	0,00
4/0440001/00012	Lizenz Quizlet SJ 2022/23	28.09.2022	3,5	5,0	73,41	0,00	57,10	0,00	16,31	0,00
4/0440001/00013	Lizenz EduPage (Stundenplan offline Jahre + Edu Page sr	18.08.2023	4,5	5,0	0,00	798,00	0,00	0,00	79,80	718,20
4/0440001/00014	Lizenz Easy4me SJ 2023/24	08.09.2023	5,0	5,0	0,00	130,00	0,00	0,00	130,00	0,00
4/0440001/00006	Anton-Schullizenz 2022	03.12.2021	5,0	5,0	0,00	0,00	0,00	0,00	0,00	0,00
4/0440001/00007	Avast Cloud Care Lizenz 2022	01.02.2022	5,0	5,0	0,00	0,00	0,00	0,00	0,00	0,00
4/0440001/00008	Biblioweb Software 2022	15.02.2022	3,0	5,0	334,08	0,00	250,56	0,00	83,52	0,00
4/0440001/00009	Lizenz EduPage (unter 201 SuS) SJ 2022/23	28.09.2022	3,5	5,0	629,10	0,00	489,30	0,00	139,80	0,00
1025	Technische Anlagen, Fahrzeuge und Maschinen				846,39	0,00	0,00	0,00	114,28	732,11
4/0290001/00001	Akku-Laubblasgerät	14.12.2021	5,5	8,0	406,09	0,00	0,00	0,00	62,48	343,61
4/0340002/00001	Siemens Waschmaschiene	14.12.2021	7,5	10,0	440,30	0,00	0,00	0,00	51,80	388,50
1026	Amts-, Betriebs- und Geschäftsausstattung				59 727,86	1 648,00	635,00	0,00	14 015,61	46 725,25
2/0300001/00001	Gasabzug - Physiksaal	30.11.2022	10,5	12,0	27 056,70	0,00	0,00	0,00	2 352,76	24 703,94
4/0100005/00001	Betzold, 25 Stk. Sessel f. Musikraum	23.12.2020	6,5	10,0	3 241,35	0,00	0,00	0,00	432,18	2 809,17
4/0100005/00002	1. Stk Klassenschrank	03.12.2021	7,5	10,0	562,97	0,00	0,00	0,00	66,23	496,74
4/0110002/00001	2 Lehrertische	30.09.2021	7,5	10,0	1 741,32	0,00	0,00	0,00	204,86	1 536,46
4/0180003/00001	RZA, 3 Laptops f. Lehrer, Lenovo V330-15"	26.11.2019	0,0	4,0	479,64	0,00	0,00	0,00	479,64	0,00
4/0180003/00002	Ersatznotebook	14.11.2017	0,0	4,0	635,00	0,00	635,00	0,00	0,00	0,00
4/0180003/00003	Epson-Business-Beamer u. Drucker	16.08.2023	3,5	4,0	0,00	1 648,00	0,00	0,00	206,00	1 442,00
4/0290001/00002	Streuwagen Cemo SW35-C	14.12.2022	6,5	8,0	402,19	0,00	0,00	0,00	53,63	348,56
4/0400002/00001	Berger, 5 St. Interaktive Tafeln + Installation	19.03.2020	1,0	5,0	8 825,75	0,00	0,00	0,00	4 412,88	4 412,87
4/0400002/00003	4 Stk Interaktive Tafeln + Installation	05.10.2020	1,5	5,0	8 704,71	0,00	0,00	0,00	3 481,88	5 222,83
4/0400002/00004	2 Stk Interaktive Tafeln	14.12.2021	2,5	5,0	7 711,03	0,00	0,00	0,00	2 203,15	5 507,88
4/0400002/00005	Instant Aging Tasche	20.05.2021	2,0	5,0	367,20	0,00	0,00	0,00	122,40	244,80
	Gesamtsumme				61 610,84	2 576,00	1 431,96	0,00	14 579,32	48 175,56

Anlagenspiegel Einzelkonten Kapitaltransfer (Anlage 6g)

Ansatz MVAG Konto	Bezeichnung	Inbetrieb- nahme	RND	ND	Buchwert 31.12.2022	Zugänge/ + Umbuchungen -	Abgänge/ -	Wertaufholung+/ Wertminderung-	Abschreibung	Buchwert 31.12.2023
	Gesamtsumme				0,00	0,00	0,00	0,00	0,00	0,00

Einzelnachweis über die nicht voranschlagswirksame Gebarung
gemäß § 12 (Anlage 6t)

Einzelnachweis der vermögenswirksamen Bestandskonten

Konto	Kontenbezeichnung	Stand 31.12.2022	Umsatz Soll	Umsatz Haben	Stand 31.12.2023
Veränderung der nicht voranschlagswirksamen Forderungen					
279000	Sonstige für Dritte geleistete Vorschüsse (nicht voranschlagswirksame Gebarung)	5 702,10	1 781,58	5 822,44	1 661,24
287000	Sonstige kurzfristige Forderungen (nicht voranschlagswirksame Gebarung)	0,00	98 744,10	98 744,10	0,00
	Summe	5 702,10	100 525,68	104 566,54	1 661,24
Veränderung der nicht voranschlagswirksamen Verbindlichkeiten					
363000	Einbehaltungen und Überzahlungen von Dritten (nicht voranschlagswirksame Gebarung)	1 816,02	1 816,02	0,00	0,00
369000	Sonstige Erläge (nicht voranschlagswirksame Gebarung)	71 279,10	82 864,79	27 904,19	16 318,50
	Summe	73 095,12	84 680,81	27 904,19	16 318,50

Einzelnachweis der finanzierungswirksamen Vorschuss- und Verwahrgeldkonten

(inkl. anteiliger Kundenforderungen und Lieferantenverbindlichkeiten)

Konto	Kontenbezeichnung	Stand 31.12.2022	Umsatz Soll	Umsatz Haben	Stand 31.12.2023
Veränderung der nicht voranschlagswirksamen Forderungen					
279000	Verschiedene Vorschüsse	870,64	2 014,87	1 144,23	0,00
279219	Notebookkauf 2019/20	1 312,12	1 670,82	637,35	278,65
279220	Notebookkauf 2020/21	3 519,34	2 136,75	0,00	1 382,59
287777	Sonstige kurzfristige Forderungen (nicht voranschlagswirksame)	0,00	98 744,10	98 744,10	0,00
	Summe	5 702,10	104 566,54	100 525,68	1 661,24
Veränderung der nicht voranschlagswirksamen Verbindlichkeiten					
363000	Hafrücklässe	1 816,02	0,00	1 816,02	0,00
369000	Verschiedene Verwahrgelder	0,00	10 710,81	11 492,70	-781,89
369100	Umbuchung Überschuss Lfd.Jahr Vom Ohh	71 279,10	17 193,38	71 372,09	17 100,39
	Summe	73 095,12	27 904,19	84 680,81	16 318,50

Dienstpostenplan

Dienstpostenplan / Stellenplan - Rechnungsabschluss 2023

Die Aufnahme eines Vertragsbediensteten darf nur erfolgen, wenn ein **im Dienstpostenplan vorgesehener Dienstposten frei ist** und die Aufnahmeerfordernisse erfüllt sind (§ 2 GVBG/ § 3 GBDO).

Dienstpostenplan im Rechnungsabschluß							
DZW	Bezeichnung des Dienstzweiges	Anzahl	Entlohnungs- gruppe	Funktionsverwendung			
				Anzahl	FGrp	Bezeichnung	Pzlg
2	Schulwart	1	6	1	7 ^{b)}	-	✓
15	Raumpfleger	3	2	-	-	-	-
15	Schulassistentin	1	3	-	-	-	-

Zeichenerklärung	
Funktionsdienstposten gem. § 2 Abs. 3 lit. a)-d) GBDO 1976	
leitender Gemeindebeamte	a)
Leiter einer Abteilung/ Amtes/ Referates/ wirtschaftlichen Unternehmung	b)
die mit einem Leiterposten (lit.a und b) vergleichbaren DP	c)
DP mit hervorgehobener Verwendung	d)
Anspruch auf Personalzulage gem. § 20 Abs. 1 GBGO 1970	✓

Nachweis Vermögen mit abgeänderter Nutzungsdauer

Konto	Bezeichnung	Nutzungsdauer lt. VRV	Abweichende Nutzungsdauer	Begründung
-------	-------------	-----------------------	---------------------------	------------

Querschnitt (Anlage 5b)

Bezeichnung	Zuordnung der Aufwands- und Ertragsgruppen	Summe Haushalt	davon A 85 - 89	Summe ohne A 85 - 89
I. Querschnitt				
Erträge der operativen Gebarung / Einzahlungen aus Abgaben				
10	Einzahlungen aus eigenen Abgaben	Unterklassen 83 bis 85 ohne Gruppen 852, 858 und 859	0,00	
11	Erträge aus Ertragsanteilen	Gruppen 858 und 859	0,00	
12	Gebühren für die Benützung von Gemeindevorrichtungen und -anlagen	Gruppe 852	0,00	
13	Erträge aus Leistungen	Unterklasse 81 ohne Gruppen 811, 817, 818 und 819	0,00	
14	Erträge aus Besitz und wirtschaftlicher Tätigkeit	Gruppen 811, 820, 822, 823	5 406,27	5 406,27
15	Transfererträge von Trägern des öffentlichen Rechts	Gruppen 860 bis 863, 888	326 785,30	326 785,30
16	Sonstige Transfererträge	Gruppen 809, 864 bis 868, 880	0,00	
17	Gewinnentnahmen der Gemeinde von Unternehmungen und marktbestimmten Betrieben der Gemeinde (A 85-89)	Gruppe 869 und 879	0,00	
18	Erträge aus Veräußerungen und sonstige Erträge	Gruppen 814, 815, 824, 827, 828 und 829	43 127,03	43 127,03
19	Summe 1 (Erträge)		375 318,60	375 318,60
Aufwendungen der operativen Gebarung				
20	Personalaufwand	Klasse 5 ohne nicht finanzierungswirksame Konten	159 721,00	159 721,00
21	Pensionen und sonstige Ruhebezüge	Gruppen 760, 761	0,00	
22	Bezüge der gewählten Organe	Gruppe 721	0,00	
23	Gebrauchs- und Verbrauchsgüter, Handelswaren	Klasse 4	21 397,76	21 397,76
24	Verwaltungs- und Betriebsaufwand	Klasse 6 ohne Gruppen 650 bis 655, 657, 658, 680 bis 687, 689, 690, 694 bis 699; Unterklassen 70 bis 72 ohne Gruppen 706 und 721; Gruppe 790	189 812,26	189 812,26
25	Zinsen für Finanzschulden	Gruppen 650, 651, 653 und 657	11,58	11,58
26	Laufende Transfers an Träger des öffentlichen Rechts	Gruppen 750 bis 754	0,00	
27	Sonstige laufende Transfers	Gruppen 755 bis 757, 759, 764, 768, 780 und 781	1 800,00	1 800,00
28	Gewinnentnahmen der Gemeinde von Unternehmungen und marktbestimmten Betrieben der Gemeinde (A 85-89)	Gruppe 769	0,00	
29	Summe 2 (Aufwendungen)		372 742,60	372 742,60
91	SALDO 1: Ergebnis der operativen Gebarung	Summe 1 minus Summe 2	2 576,00	2 576,00

Bezeichnung	Zuordnung Abgang/Zugang zu den Bestandskonten und der Kapitaltransferkonten	Summe Haushalt	davon A 85 - 89	Summe ohne A 85 - 89
Vermögensgebarung mit Kapitaltransfers ohne Finanztransaktionen				
30	Veräußerung von unbeweglichem Vermögen	Unterklassen 00, 01, 05 und 06; Gruppen 801, 802 und 805 (bei unbeweglichen Kulturgütern)	0,00	
31	Veräußerung von beweglichem Vermögen	Unterklassen 02 bis 04; Gruppen 100, 113, 120, 150, 159, 170 und 175; Gruppen 803, 804 und 805 (bei beweglichen Kulturgütern)	0,00	
32	Veräußerung von immateriellen Vermögenswerten	Unterklasse 07	0,00	
33	Investitionszuschüsse (erhaltene Kapitaltransfers) von Trägern des öffentlichen Rechts	Gruppen 300 bis 303, 309, 871	0,00	
34	Sonstige Investitionszuschüsse (erhaltene Kapitaltransfers)	Gruppen 304 bis 308	0,00	
39	Summe 3 (Vermögensgebarung mit Kapitaltransfer ohne Finanztransaktionen)		0,00	0,00
Vermögensgebarung und Kapitaltransfers ohne Finanztransaktionen				
40	Erwerb von unbeweglichem Vermögen	Unterklassen 00, 01 und 05; Gruppen 060, 061 und 063	0,00	
41	Erwerb von beweglichem Vermögen, Aktivierte Vorräte	Unterklassen 02 bis 04; Gruppe 062; Gruppen 100, 113, 120, 150, 159, 170 und 175	1 648,00	1 648,00
42	Erwerb von immateriellen Vermögenswerten	Unterklasse 07	928,00	928,00
43	Kapitaltransfers an Träger des öffentlichen Rechts	Gruppen 130 und 135; Gruppen 770 bis 774	0,00	
44	Sonstige Kapitaltransfers	Gruppen 775 bis 779, 785 und 786	0,00	
49	Summe 4 (Vermögensgebarung und Kapitaltransfer ohne Finanztransaktionen)		2 576,00	2 576,00
92	SALDO 2: Saldo der Vermögensgebarung ohne Finanztransaktionen	Summe 3 minus Summe 4	-2 576,00	-2 576,00

Bezeichnung	Zuordnung der Gruppen der Finanzierungsrechnung	nur A 85 - 89
Einzahlungen aus Finanztransaktionen		
50 Veräußerung von Beteiligungen und Wertpapieren	Unterklasse 08; Gruppen 223 und 224	0,00
51 Entnahmen aus Zahlungsmittelreserven	Gruppen 293, 294 und 295	0,00
52 Einzahlungen aus der Rückzahlung von Darlehen an Träger des öffentlichen Rechts	Gruppen 240 bis 244	0,00
53 Einzahlungen aus der Rückzahlung von Darlehen an andere und von Bezugsvorschüssen	Gruppen 245 bis 249 und 273	0,00
54 Aufnahme von Finanzschulden von Trägern des öffentlichen Rechts	Gruppen 340 bis 344, 350 bis 354	0,00
55 Aufnahme von Finanzschulden von anderen	Unterklasse 32; Gruppen 345 bis 349, 355 bis 357	0,00
58 Ausgleichszahlungen aus Finanzderivaten	Gruppen 821 und 826	0,00
59 Summe 5 (Einzahlungen aus Finanztransaktionen)		0,00
Auszahlungen aus Finanztransaktionen		
60 Erwerb von Beteiligungen und Wertpapieren	Unterklasse 08; Gruppen 223 und 224	0,00
61 Zuführung an Zahlungsmittelreserven	Gruppen 293, 294 und 295	0,00
62 Gewährung von Darlehen an Träger des öffentlichen Rechts	Gruppen 240 bis 244	0,00
63 Gewährung von Darlehen an andere und von Bezugsvorschüssen	Gruppen 245 bis 249 und 273	0,00
64 Rückzahlung von Finanzschulden bei Trägern des öffentlichen Rechts	Gruppen 340 bis 344, 350 bis 354	0,00
65 Rückzahlung von Finanzschulden bei anderen	Unterklasse 32; Gruppen 345 bis 349, 355 bis 357	0,00
68 Ausgleichszahlungen aus Finanzderivaten	Gruppen 652, 655 und 658	0,00
69 Summe 6 (Auszahlungen aus Finanztransaktionen)		0,00
93 SALDO 3: Saldo der Finanztransaktionen	Summe 5 minus Summe 6	0,00
94 SALDO 4:	Summe der Salden 1, 2 und 3	0,00
II. Ableitung des Finanzierungssaldos		
70 Jahresergebnis Haushalt ohne A 85 - 89 und ohne Finanztransaktionen	Saldo 1 plus Saldo 2	0,00
71 Überrechnung Jahresergebnis A 85 - 89	Saldo 4 der Spalte "nur A 85 - 89"	0,00
95 Finanzierungssaldo ('vorläufiges Maastricht-Ergebnis')		0,00

Erläuterung Abweichung gegenüber Finanzierungsvoranschlag

HH-Stelle	Bezeichnung	Buchungen	- Voranschlag	- Übertragung	= Abweichung	Betrag	Beschluss und Begründung
Mittelaufbringung							
212000	Mittelschulen						
2/212000+811000	Miet- und Pächtertrag	5 400,00	7 300,00	0,00	-1 900,00	-1 900,00	05.03.2024 VA zu hoch; geplante Mieterhöhung wurde nicht umgesetzt
2/212000+828000	Rückersätze v. Ausgaben (Betriebskosten)	40 959,53	16 000,00	0,00	24 959,53	24 959,53	05.03.2024 VA zu niedrig; Einnahme so nicht geplant
2/212000+829000	Sonstige Einnahmen (Turnsaal- u. Badbenützung)	1 967,50	2 000,00	0,00	-32,50	-32,50	05.03.2024 Weniger Einnahmen durch Turnsaalsperre 1. HJ 2023 aufgrund Sanierung Schulkomplex
2/212000+829001	Sonstige Erträge	200,00	0,00	0,00	200,00	200,00	05.03.2024 VA zu niedrig; Einnahme nicht geplant
2/212000+861000	Transfers von Ländern, Landesfonds und Landeskammern	13 385,69	5 500,00	0,00	7 885,69	7 885,69	05.03.2024 VA zu niedrig; höhere Einnahme durch Förderung Schul- u. Kigafonds
2/212000+862000		313 399,61	330 500,00	0,00	-17 100,39	-16 571,25	05.03.2024 Schulumlage abzgl. Gutschrift RA 2023
910000	Geldverkehr						
2/910000+823000	Zinsen der Giro- und Spargirokonten	6,27	0,00	0,00	6,27		
Summe Mittelaufbringung		375 318,60	361 300,00	0,00	14 018,60	14 541,47	
Mittelverwendung							
019000	Repräsentationen						
1/019000-723000	Amstpauschalien und Repräsentationsausgaben	87,50	200,00	0,00	-112,50	-112,50	05.03.2024 VA zu hoch; Minderaufwand
212000	Mittelschulen						
1/212000-042000	Schulausstattung	1 648,00	5 500,00	0,00	-3 852,00	-3 852,00	05.03.2024 VA zu hoch; Minderaufwand
1/212000-070000	Aktivierungsfähige Rechte (immaterielle Vermögenswerte)	928,00	1 700,00	0,00	-772,00	-772,00	05.03.2024 VA zu hoch; Minderaufwand
1/212000-400100	Geringwertige Wirtschaftsgüter (GWG)	15 602,87	4 500,00	0,00	11 102,87	11 102,87	05.03.2024 Mehraufwand durch Installierung Internet in Containerklassen
1/212000-430000	Lebensmittel	9,06	0,00	0,00	9,06	9,06	05.03.2024 kein VA; da Ausgabe nicht geplant

HH-Stelle	Bezeichnung	Buchungen	- Voranschlag	- Übertragung	= Abweichung	Betrag	Beschluss und Begründung
1/212000-452000	Treibstoffe	203,74	200,00	0,00	3,74	3,74	05.03.2024 VA zu niedrig; Mehraufwand
1/212000-454000	Reinigungsmaterial	978,02	3 000,00	0,00	-2 021,98	-2 021,98	05.03.2024 VA zu hoch; Minderaufwand
1/212000-456000	Büromaterial	2 176,78	1 500,00	0,00	676,78	676,78	05.03.2024 VA zu niedrig; Mehraufwand
1/212000-457000	Druckwerke	668,00	1 000,00	0,00	-332,00	-332,00	05.03.2024 VA zu hoch; Minderaufwand
1/212000-458000	Mittel zur ärztlichen Betreuung und Gesundheitsvorsorge	26,99	0,00	0,00	26,99	26,99	05.03.2024 kein VA; ungeplante Ausgabe
1/212000-459000	Sonstige Verbrauchsgüter	1 732,30	1 000,00	0,00	732,30	732,30	05.03.2024 VA zu niedrig; Mehraufwand
1/212000-511000	Bezüge VB	123 332,28	109 800,00	0,00	13 532,28	13 532,28	05.03.2024 VA zu niedrig - Zahlen aus LV
1/212000-523000	Bezüge nicht ganzjährig beschäftigter Arbeiter	5 356,12	8 200,00	0,00	-2 843,88	-2 843,88	05.03.2024 VA zu hoch - Zahlen aus LV
1/212000-565000	Mehrleistungsvergütungen	50,10	4 300,00	0,00	-4 249,90	-4 249,90	05.03.2024 VA zu hoch - Zahlen aus LV
1/212000-566000	Zuwendungen aus Anlass v. Dienstjubiläen	0,00	22 000,00	0,00	-22 000,00	-22 000,00	05.03.2024 VA zu hoch - Zahlen aus LV
1/212000-569000	Sonstige Nebengebühren	487,06	0,00	0,00	487,06	487,06	05.03.2024 VA zu niedrig - Zahlen aus LV
1/212000-580000	Dienstgeberbeitrag (FBAF)	4 390,60	1 600,00	0,00	2 790,60	2 790,60	05.03.2024 VA zu niedrig - Zahlen aus LV
1/212000-582000	Dienstgeberbeitrag, ab 2020 (DG-SV)	24 404,33	500,00	0,00	23 904,33	23 904,33	05.03.2024 VA zu gering - Zahlen aus LV
1/212000-582100	Beiträge Mitarbeitervorsorgekasse	1 700,51	200,00	0,00	1 500,51	1 500,51	05.03.2024 VA zu niedrig - Zahlen aus LV
1/212000-600000	Strom	40 349,82	20 000,00	0,00	20 349,82	20 349,82	05.03.2024 Höhere Energiekosten als budgetiert
1/212000-600100	Wärmelieferung	78 492,26	70 000,00	0,00	8 492,26	8 492,26	05.03.2024 Höhere Energiekosten als budgetiert
1/212000-614000	Instandhaltung Schulgebäude	7 248,98	4 000,00	0,00	3 248,98	3 248,98	05.03.2024 VA zu niedrig; Mehraufwand durch Sonnenschutzreparatur

HH-Stelle	Bezeichnung	Buchungen	- Voranschlag	- Übertragung	= Abweichung	Betrag	Beschluss und Begründung
1/212000-616000	Instandhaltung von Maschinen und maschinelle Anlagen	506,77	0,00	0,00	506,77	506,77	05.03.2024 VA zu niedrig; Rep. nicht vorgesehen
1/212000-618000	Instandhaltung Schuleinrichtung	701,19	4 000,00	0,00	-3 298,81	-3 298,81	05.03.2024 VA zu hoch; Minderaufwand
1/212000-619000	Instandhaltung Sportplatz-u. Turnsaal	3 778,85	2 000,00	0,00	1 778,85	1 778,85	05.03.2024 VA zu niedrig; Mehraufwand
1/212000-619100	Instandhaltung u. Betrieb Hallenbad	12 589,02	7 000,00	0,00	5 589,02	5 589,02	05.03.2024 Mehraufwand durch Filtersanierung
1/212000-621000	Sonstige Transporte	750,00	2 000,00	0,00	-1 250,00	-1 250,00	05.03.2024 VA zu hoch; Minderaufwand
1/212000-630000	Portogebühren	129,90	300,00	0,00	-170,10	-170,10	05.03.2024 VA zu hoch; Minderaufwand
1/212000-631000	Telekommunikationsgebühren	3 067,49	3 300,00	0,00	-232,51	-232,51	05.03.2024 VA zu niedrig; Minderaufwand
1/212000-670000	Versicherungen	20 248,53	16 000,00	0,00	4 248,53	4 248,53	05.03.2024 VA zu gering; höhere Versicherungsprämie
1/212000-700002	Leasingrate Kopierer	5 908,13	6 500,00	0,00	-591,87	-591,87	05.03.2024 VA zu hoch; Minderaufwand
1/212000-710000	Öffentliche Abgaben, ohne Gebühren gemäß FAG	541,06	500,00	0,00	41,06	41,06	05.03.2024 VA zu niedrig - Zahlen aus LV
1/212000-711000	Gebühren für die Benützung von Gemeindeeinrichtungen und Anlagen gemäß FAG	4 662,66	4 600,00	0,00	62,66	62,66	05.03.2024 VA zu niedrig; Mehraufwand
1/212000-728000	Entgelte für sonstige Leistungen	8 893,73	12 000,00	0,00	-3 106,27	-3 106,27	05.03.2024 VA zu hoch; Minderaufwand - Fensterreinigung fehlt (bzw. bei Schulsanierung)
1/212000-752000	Transfers an Gemeinden, Gemeindeverbände (ohne marktbestimmte Tätigkeit) und Gemeindefonds	0,00	40 000,00	0,00	-40 000,00	-40 000,00	05.03.2024 Zahlung erfolgt erst 2024
1/212000-764000	Entschädigungen	1 800,00	1 800,00	0,00	0,00		
1/212000-768000	Sonstige Transfers an private Haushalte	0,00	200,00	0,00	-200,00	-200,00	05.03.2024 VA zu hoch; geplante Ausgabe für Gutscheine zum Jahreschluss (ausgezeichnete Erfolge)
516000	Schulgesundheitsdienst						
1/516000-728000	Schulkinderuntersuchungen	1 536,76	1 600,00	0,00	-63,24	-63,24	05.03.2024 VA zu hoch;

HH-Stelle	Bezeichnung	Buchungen	- Voranschlag	- Übertragung	= Abweichung	Betrag	Beschluss und Begründung
910000	Geldverkehr						
1/910000-650000	Sollzinsen	11,58	0,00	0,00	11,58	11,58	05.03.2024 Sollzinsen aufgrund Bankwechsel
1/910000-659000	Geldverkehrsspesen und Bankspesen	318,04	300,00	0,00	18,04	18,04	05.03.2024 VA zu niedrig; Mehraufwand bei Spesen durch Kontowechsel
1/910000-710000	Kest	1,57	0,00	0,00	1,57		
Summe Mittelverwendung		375 318,60	361 300,00	0,00	14 018,60	14 017,03	

Seite	Inhalt
3	Vorbericht
11	Nachweis der liquiden Mittel (Kassenbestand)
15	Ergebnishaushalt Gesamt 1. Ebene (Anlage 1a) - interne Vergütungen enthalten
19	Ergebnishaushalt Gesamt 1. und 2. Ebene (Anlage 1a) - interne Vergütungen enthalten
23	Ergebnishaushalt Bereichsbudget 1. und 2. Ebene (Anlage 1a)
33	Finanzierungshaushalt Gesamt 1. Ebene (Anlage 1b) - interne Vergütungen enthalten
37	Finanzierungshaushalt Gesamt 1. und 2. Ebene (Anlage 1b) - interne Vergütungen enthalten
43	Finanzierungshaushalt Bereichsbudget 1. und 2. Ebene (Anlage 1b)
61	Vermögenshaushalt (Anlage 1c)
67	Haushaltspotential (aufbauend auf der Ergebnisrechnung)
73	Ergebnis- und Finanzierungsrechnung Detailnachweis
81	Nachweis der Investitionstätigkeit
85	Nachweis Lieferantenverbindlichkeiten
89	Nettovermögensveränderungsrechnung (Anlage 1d)
93	Nachweis über Transferzahlungen (Anlage 6a)
97	Anlagenspiegel Einzelkonten (Anlage 6g)
101	Anlagenspiegel Einzelkonten Kapitaltransfer (Anlage 6g)
105	Einzelnachweis über die nicht voranschlagswirksame Gebarung gemäß § 12 (Anlage 6t)
109	Dienstpostenplan
113	Nachweis Vermögen mit abgeänderter Nutzungsdauer
117	Querschnitt (Anlage 5b)
123	Erläuterung Abweichung gegenüber Finanzierungsvoranschlag